



Gobierno del Estado Plurinacional de

BOLIVIA

Ministerio de
Relaciones Exteriores

Viceministerio de
Comercio Exterior
e Integración

VCEI - UAPEI

N°013-2020

Herramienta informativa de las relaciones
comerciales de Bolivia con el Perú

Bolivia Perú



Cápsula Comercial

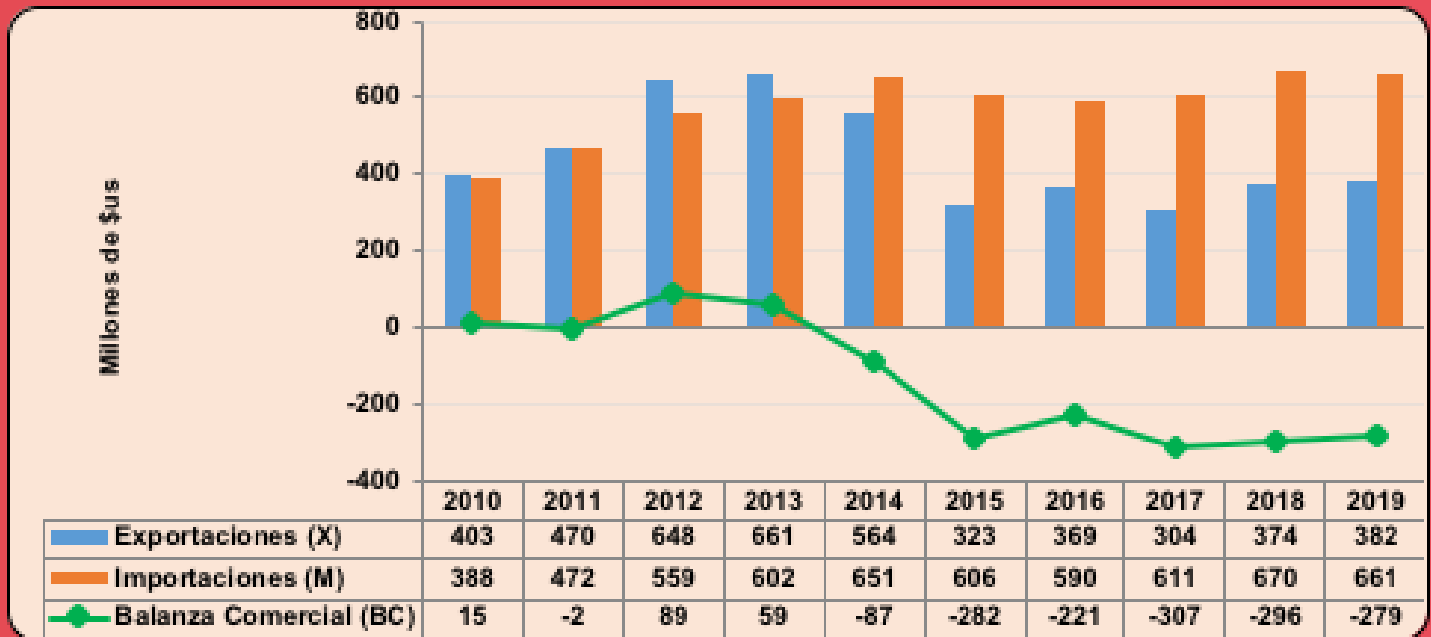


Viceministerio de Comercio Exterior e Integración - VCEI



Bolivia - Perú

Exportaciones, Importaciones
y Balanza Comercial



Bolivia - Perú

Fuente: Elaborado por el VCEI con base en datos del INE

EXPORTACIONES:

382 MILLONES DE DÓLARES
(2% MÁS RESPECTO A LA GESTIÓN 2018).

IMPORTACIONES:

661 MILLONES DE DÓLARES
(1% MENOS RESPECTO A LA GESTIÓN 2018).

BALANZA COMERCIAL:

SALDO NEGATIVO DE 279 MILLONES DE DÓLARES.

Fuente: Elaborado por el VCEI con base en datos del INE

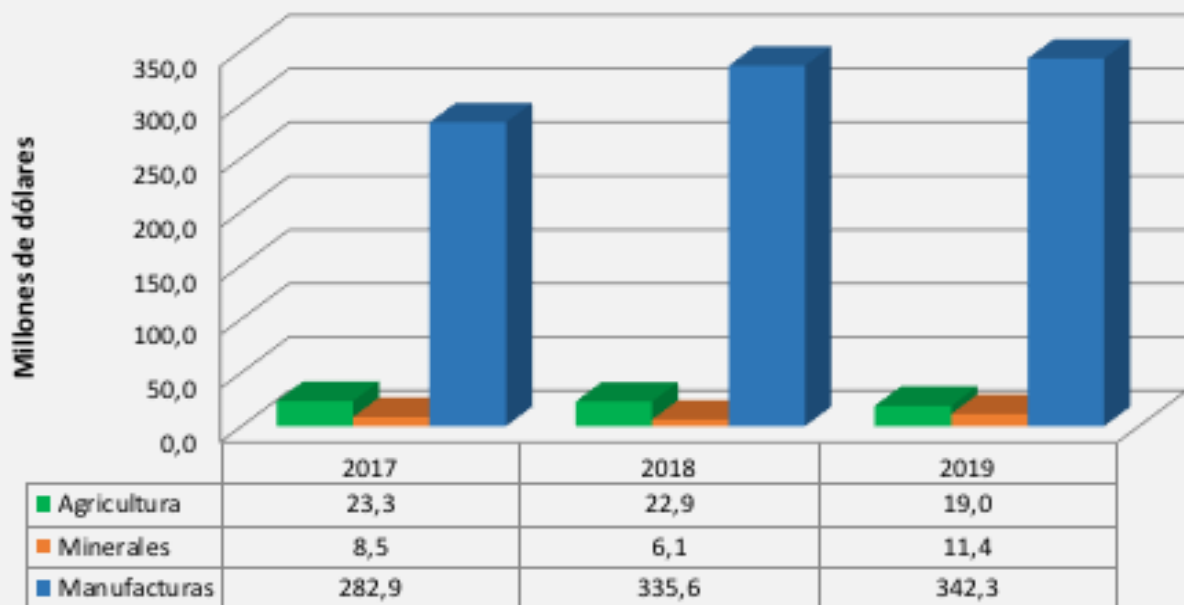
En la gestión 2019, Perú fue el 9° país destino de las exportaciones y el 4° país proveedor de las importaciones de Bolivia.

En el periodo comparativo entre 2018 y 2019 se registra un aumento en el sector Agrícola de 3,9 millones de dólares exportados, así mismo la exportación de minerales aumentó en 5,3 millones de dólares. Finalmente, el sector Manufacturas se incrementó en 6,7 millones de dólares.

Perú

Exportaciones según Actividad Económica*

FUENTE: ELABORADO POR EL VCEI CON BASE EN DATOS DEL INE
*NO INCLUYE REEXPORTACIONES NI EFECTOS PERSONALES



PRINCIPALES PRODUCTOS EXPORTADOS A PERÚ POR ACTIVIDAD ECONÓMICA

ACTIVIDAD ECONÓMICA

PRODUCTOS

VALOR EN MILLONES DE DÓLARES

Agricultura

Maní	7.9
Grano de soya	4.6
Semilla de Chía	2.4
Frejol negro	1.1
Maíz para la siembra	1.0
Semillas de sésamo	0.5
Otros de productos agrícolas	1.4

Minerales

Cinc	4.3
Oro	3.6
Boratos de Sodio	1.5
Plata	0.7
Resto de productos minerales	1.3

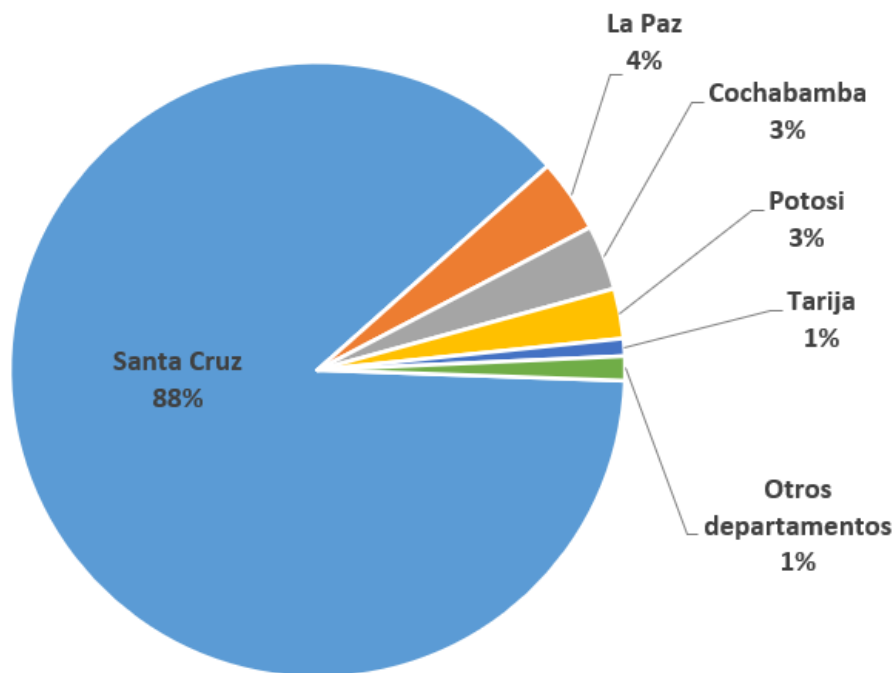
Manufacturas

Torta de soya	224.1
Gas licuado de petróleo	17.1
Harina de soya	14.4
Chatarra	14.0
Aceite de soya	11.1
Alcohol etílico	4.9
Torta de Girasol	4.7
Carne bovina y derivados	4.5
Champú	3.7
Resto de manufacturas	43.9

FUENTE: ELABORADO POR EL VCEI CON BASE EN DATOS DEL INE
*NO INCLUYE REEXPORTACIONES NI EFECTOS PERSONALES

BOLIVIA: PARTICIPACIÓN POR DEPARTAMENTOS PRODUCTOS EXPORTADOS HACIA PERU

FUENTE: ELABORADO
POR EL VCEI CON
BASE EN DATOS DEL
INE



Los **principales departamentos exportadores** al mercado de Perú durante la gestión 2019, fueron:



Santa Cruz - 88%

(Torta de soya, gas licuado de petróleo, harina de soya)



La Paz - 4%

(Desperdicios metálicos, ladrillos de construcción)



Cochabamba - 3%

(Cinc, oro, boratos de sodio)

Principales productos importados desde el Perú

ACTIVIDAD ECONÓMICA

FUENTE: ELABORADO POR EL VCEI CON BASE EN DATOS DEL INE

PRINCIPALES PRODUCTOS IMPORTADOS DESDE PERÚ

PRODUCTOS	VALOR EN MILLONES DE DÓLARES
Barras de hierro	100
Gasoils	81
Gasolinas sin tetraetilo	43
Pañales para bebé	27
Preparaciones tensoactivas	16
Polímero de etileno	14
Perfiles de hierro sin alear	14
Fibras sintéticas	10
Condimentos y sazoadores	10
Impresiones y catálogos	8
Resto de productos importados	339
Total de Importaciones	661

O F E R T A EXPORTABLE

PRODUCTOS AGRÍCOLAS

Dependiendo de la importación de bienes del Perú desde el mundo, se identificaron algunos productos que se pueden exportar a dicho país:

LIMÓN - SEMILLAS DE GIRASOL - ORÉGANO - FREJOL NEGRO - MAÍZ PARA LA SIEMBRA - SEMILLAS DE CHÍA - ALUBIA - SEMILLAS DE SÉSAMO - ANÍS

PRODUCTOS INDUSTRIALES

CLINKER Y CEMENTO - JUGO CONCENTRADO DE LIMÓN - LECHE EN POLVO MADERA ASERRADA - ALCOHOL ETÍLICO - CUEROS Y PIELES CURTIDAS - HARINA DE SOYA - SOMBREROS - BATERÍAS PARA AUTOMOTORES

ELABORADO POR EL VCEI CON BASE EN DATOS DE TRADEMAP

Unidad de Análisis Político y Económico Internacional
 Dirección General de Acuerdos Comerciales y de Inversión
 Viceministerio de Comercio Exterior e Integración
Ministerio de Relaciones Exteriores de Bolivia

Elaborado el 05-02-2020