



Gobierno del Estado Plurinacional de  
**BOLIVIA**

Ministerio de  
Relaciones Exteriores

Viceministerio de  
Comercio Exterior  
e Integración

VCEI - UAPEI

N°029-2020

Herramienta informativa de las relaciones  
comerciales de la Comunidad Andina

# Comunidad Andina



Bolivia

Colombia

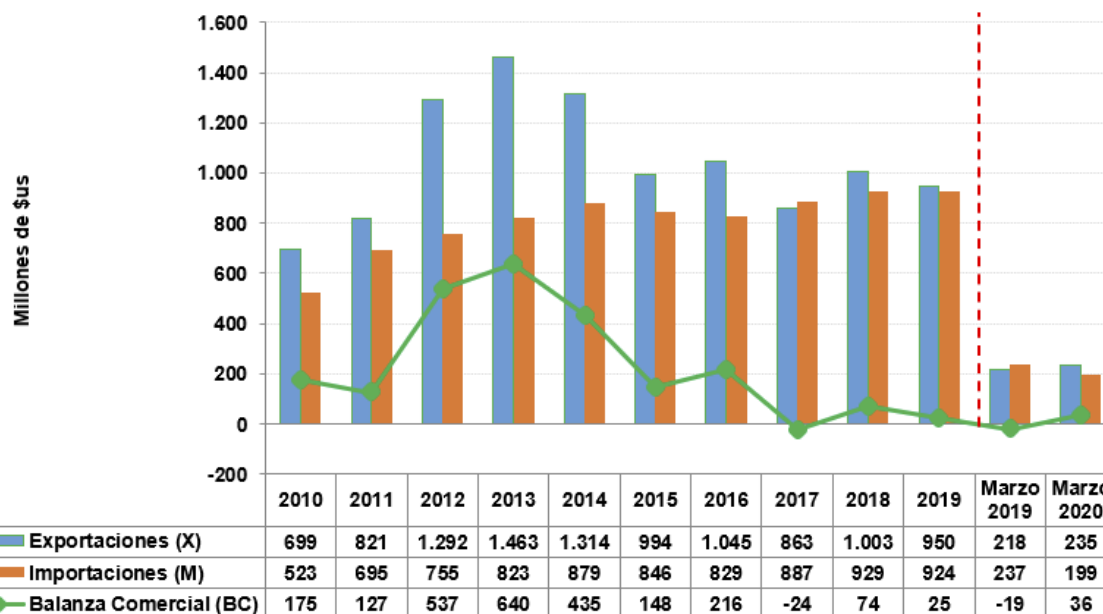
Perú

Ecuador

# Cápsula Comercial



COMUNIDAD ANDINA



Fuente: Elaborado por el VCEI con base en datos del INE

### EXPORTACIONES:

**950 MILLONES DE DÓLARES**  
(5,2% MENOS RESPECTO A LA GESTIÓN 2018).

### IMPORTACIONES:

**924 MILLONES DE DÓLARES**  
(0,5% MENOS RESPECTO A LA GESTIÓN 2018).

### BALANZA COMERCIAL:

**SALDO POSITIVO DE  
25 MILLONES DE DÓLARES.**

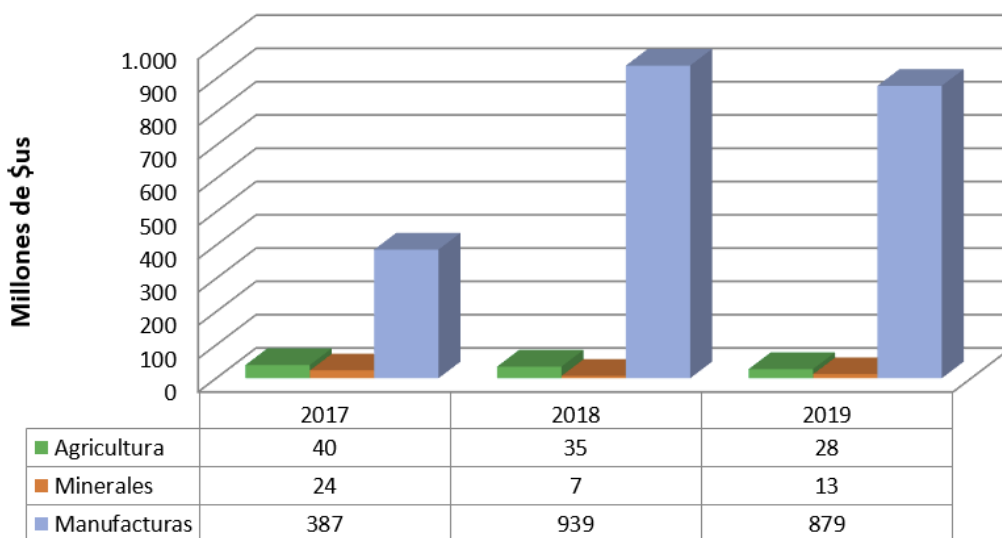
En el periodo comparativo de las gestiones 2018 y 2019, se registra una disminución del sector Agrícola por \$us 7,4 millones, el sector Minerales incrementó en \$us 5,2 millones, finalmente el sector Manufacturas disminuyó en \$us 60,8 millones.



# Comunidad Andina

## Exportaciones según Actividad Económica\*

FUENTE: ELABORADO POR EL VCEI CON BASE EN DATOS DEL INE  
\*NO INCLUYE REEXPORTACIONES NI EFECTOS PERSONALES



### PRINCIPALES PRODUCTOS EXPORTADOS POR A LA CAN POR ACTIVIDAD ECONÓMICA

#### ACTIVIDAD ECONÓMICA

#### PRODUCTOS

#### VALOR EN MILLONES DE DÓLARES

#### Agricultura

Maní sin tostar	9,0
Grano de soya	4,6
Los frejoles	3,4
Semillas de chíá	3,1
Frejol negro	2,1
Castaña	1,9
Maíz para la siembra	1,9
Semillas de sésamo	0,5
Otros productos agrícolas	1,0

#### Minerales

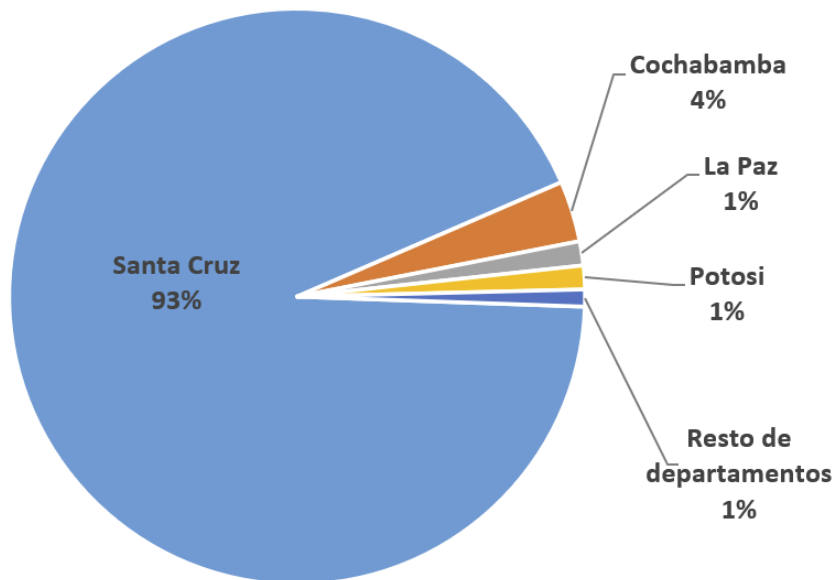
Cinc	4,3
Oro	3,6
Boratos de sodio	2,3
Plata	0,7
Plomo	0,6
Otros productos minerales	0,7

#### Manufacturas

Torta de soya	414,1
Aceite de soya refinado	209,9
Azúcar	34,0
Aceite de girasol	28,6
Aceite de soya en bruto	28,5
Alcohol etílico	18,9
Gas licuado de petróleo	17,1
Harina de soya	14,4
Desechos metálicos	14,3
Leche en polvo	14,0
Otros aceites de girasol	11,7
Fueloils	9,2
Hamburguesas	9,2
Torta de girasol	7,9
Barquillos y obleas	3,9
Champues	3,7
Combustibles aciclicos	3,5
Carne bovina	2,9
Ladrillos	2,8
Preparaciones alimenticias	2,5
Manufacturas de estaño	2,4
Otros productos manufacturados	25,5

**BOLIVIA: PARTICIPACIÓN POR DEPARTAMENTOS  
PRODUCTOS EXPORTADOS HACIA LA COMUNIDAD ANDINA**

FUENTE: ELABORADO POR EL VCEI CON BASE EN DATOS DEL INE



Los **principales departamentos exportadores** a la Comunidad Andina durante la gestión 2019, fueron:

**Santa Cruz - 93%**

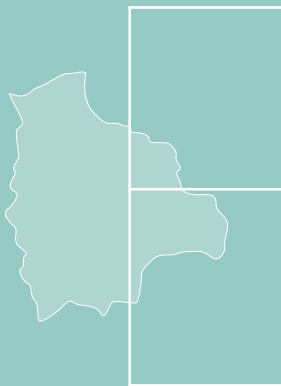
(Torta de soya, Aceite de soya, Azúcar, Aceite de girasol, Alcohol etílico)

**Cochabamba - 4%**

(Aceite de girasol, Aceite de soya, Champú)

**La Paz - 1%**

(Desechos metálicos, Ladrillos, Estaño)



## Principales productos importados desde la CAN

### PRINCIPALES PRODUCTOS IMPORTADOS DESDE LA COMUNIDAD ANDINA

#### ACTIVIDAD ECONÓMICA

FUENTE: ELABORADO  
POR EL VCEI CON  
BASE EN DATOS DEL  
INE

PRODUCTOS	VALOR EN MILLONES DE DÓLARES
Barras de acero	101
Gasoils	86
Gasolina sin tetraetileno	42
Pañales para bebé	38
Perfumes y aguas de tocador	19
Vehículos con motor de 2000 CM3	18
Preparaciones tensoactivas	18
Polímero de etileno	14
Perfiles de acero	14
Polipropileno	11
Resto de productos importados	563

**Total de Importaciones 924**

#### OFERTA EXPORTABLE

Dependiendo de la importación de bienes de la Comunidad Andina desde el mundo, se identificaron algunos productos que se pueden exportar a dicho país:

**CASTAÑA - FREJOL - MAÍZ - SEMILLA DE GIRASOL - SÉSAMO - AMARANTO - LIMÓN - ORÉGANO**

**HAMBURGUESAS - CARNE BOVINA - BATERÍAS PARA AUTOMOTORES - GALLETAS Y BARQUILLOS - PRODUCTOS DE LIMPIEZA - LECHE EN POLVO - UREA - PAPEL Y CARTÓN - ENVASES DE VIDRIO - CUEROS Y PIELS CURTIDAS**

FUENTE: ELABORADO POR ELVCEI CON BASE EN DATOS DE TRADEMAP

**Unidad de Análisis Político y Económico Internacional**  
Dirección General de Acuerdos Comerciales y de Inversión  
Viceministerio de Comercio Exterior e Integración  
**Ministerio de Relaciones Exteriores de Bolivia**

Elaborado el 04-05-2020