



Gobierno del Estado Plurinacional de

BOLIVIA

Ministerio de
Relaciones Exteriores

Viceministerio de
Comercio Exterior
e Integración

VCEI - UAPEI

N°026-2020

Herramienta informativa de las relaciones
comerciales de Bolivia con India

Bolivia

India



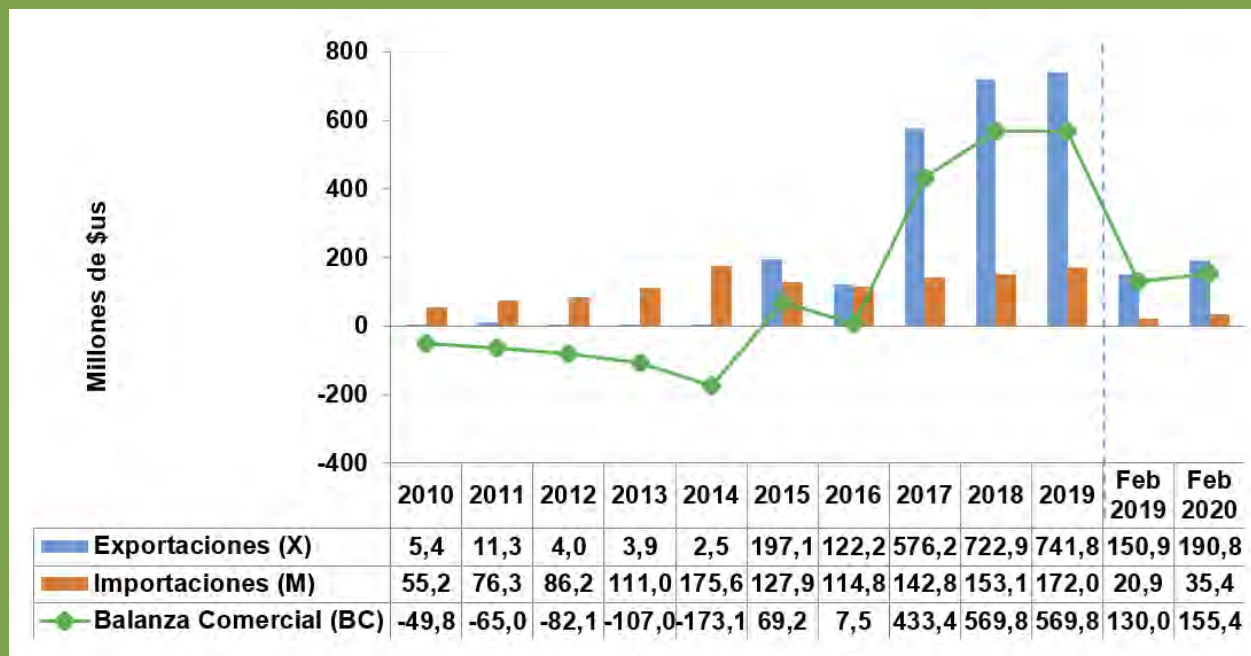
Cápsula Comercial



Viceministerio de Comercio Exterior e Integración - VCEI

Bolivia – India

Exportaciones, Importaciones
y Balanza Comercial



Fuente: Elaborado por el VCEI con base en datos del INE

EXPORTACIONES:

741 MILLONES DE DÓLARES
(2,6% MÁS RESPECTO A LA GESTIÓN 2018).

IMPORTACIONES:

172 MILLONES DE DÓLARES
(14,4 % MÁS RESPECTO A LA GESTIÓN 2018).

BALANZA COMERCIAL:

SALDO POSITIVO DE 569,8 MILLONES DE DÓLARES.

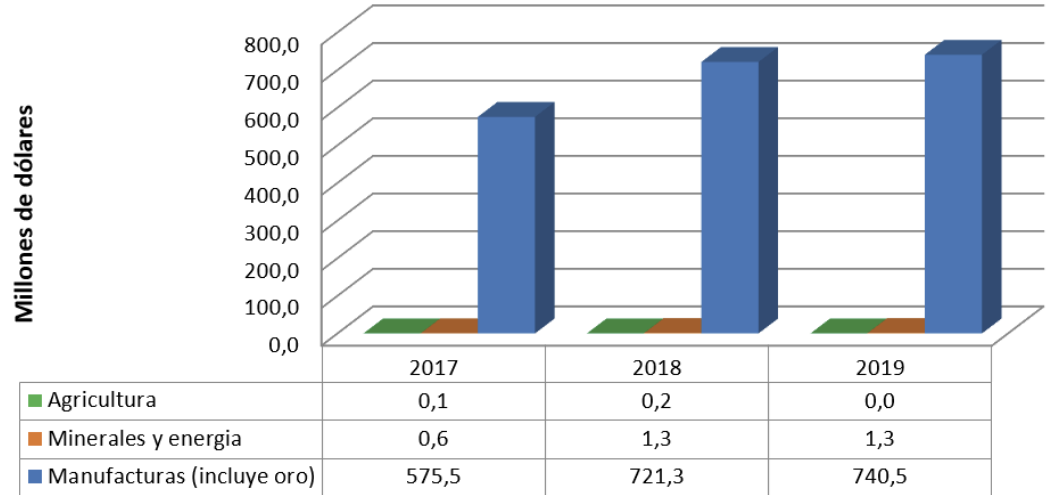
En la gestión 2019, India fue el 4° país destino de las exportaciones y el 12° país proveedor de las importaciones de Bolivia.

En el periodo comparativo de las gestiones 2018 y 2019, se registra una disminución del sector Agrícola por \$us 0,2 millones, el sector Minerales y energía se aumentó en \$us 43 mil, finalmente el sector Manufacturas aumentó en \$us 19,16 millones.



Exportaciones según Actividad Económica*

FUENTE: ELABORADO POR EL VCEI CON BASE EN DATOS DEL INE
*NO INCLUYE REEXPORTACIONES NI EFECTOS PERSONALES



PRINCIPALES PRODUCTOS EXPORTADOS A INDIA POR ACTIVIDAD ECONÓMICA

ACTIVIDAD ECONÓMICA

PRODUCTOS

VALOR EN MILLONES DE DÓLARES

Agricultura

Boratos de Sodio naturales y sus concentrados. **1,325**

Ulexita natural y calcinada

Minerales

Oro **739,9**

Corteza de Limón **0,1**

Maderas aceradas **0,1**

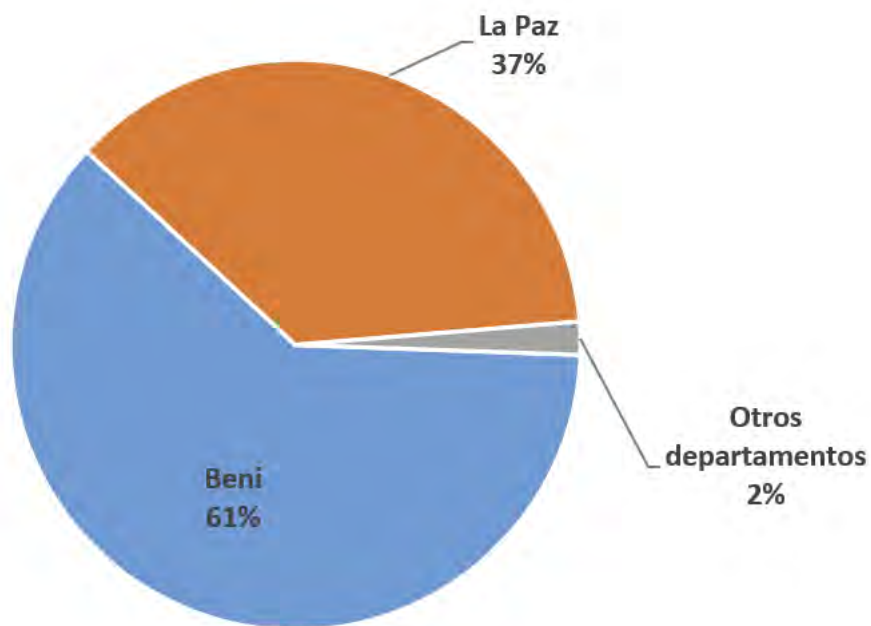
Manufacturas

Aluminio **0,1**

Lecitina **0,1**

BOLIVIA: PARTICIPACIÓN POR DEPARTAMENTOS PRODUCTOS EXPORTADOS HACIA INDIA

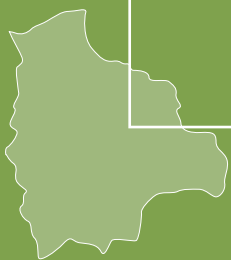
FUENTE: ELABORADO
POR EL VCEI CON BASE
EN DATOS DEL INE



Los **principales departamentos exportadores** al mercado de India durante la gestión 2019, fueron:

Beni - 61% | (Oro en bruto)

La Paz - 37% | (Oro en bruto)



Principales productos importados desde India

PRINCIPALES PRODUCTOS IMPORTADOS DESDE INDIA

ACTIVIDAD ECONÓMICA

FUENTE: ELABORADO POR EL
VCEI CON BASE EN DATOS
DEL INE

PRODUCTOS	VALOR EN MILLONES DE DÓLARES
Gasolina	57
Pañales para bebés	15
Cocinas	8
Tubos de acero	5
Cables eléctricos	5
Neumáticos	4
Gelatinas	3
Tableros de madera	3
Tampones y compresas	2
Herbicidas	2
Resto de productos importados	68

Total de Importaciones 172

OFERTA EXPORTABLE

Dependiendo de la importación de bienes de India desde el mundo, se identificaron algunos productos que se pueden exportar a dicho país:

PRODUCTOS AGRÍCOLAS

**SEMILLAS DE SÉSAMO - HABAS DE SOYA - MANÍ SIN TOSTAR - CACAO Y SUS
DERIVADOS - CAFÉ Y SUS DERIVADOS**

PRODUCTOS INDUSTRIALES

**ACEITE DE SOYA - ACEITE DE GIRASOL - ACEITES DE GIRASOL - PRENDAS DE
VESTIR DE LANA Y ALGODÓN - ALGODÓN SIN CARDAR**

FUENTE: ELABORADO POR ELVCEI CON BASE EN DATOS DE TRADEMAP

Unidad de Análisis Político y Económico Internacional
Dirección General de Acuerdos Comerciales y de Inversión
Viceministerio de Comercio Exterior e Integración
Ministerio de Relaciones Exteriores de Bolivia

Elaborado el 17/05/2020