



Gobierno del Estado Plurinacional de

BOLIVIA

Ministerio de
Relaciones Exteriores

Viceministerio de
Comercio Exterior
e Integración

VCEI - UAPEI

N°025-2020

Herramienta informativa de las relaciones
comerciales de Bolivia con Brasil

Bolivia

Brasil

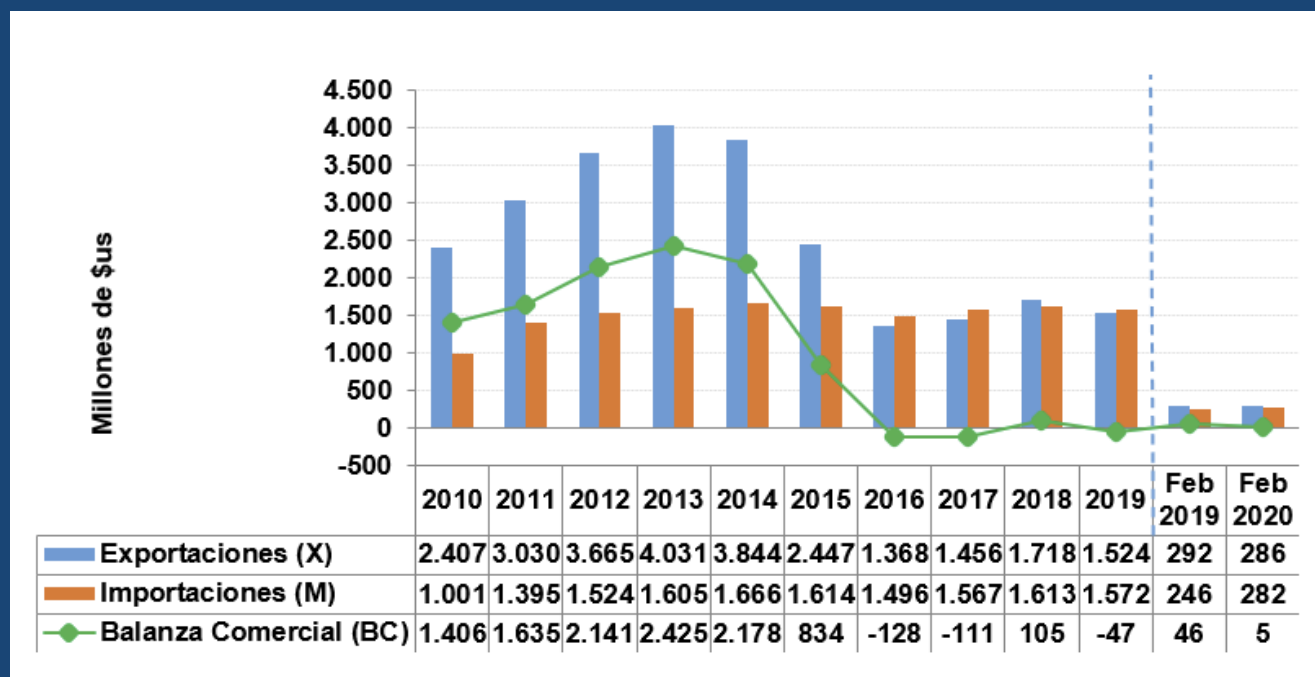


**Cápsula
Comercial**



Bolivia – Brasil

Exportaciones, Importaciones
y Balanza Comercial



Fuente: Elaborado por el VCEI con base en datos del INE

EXPORTACIONES:

1.524 MILLONES DE DÓLARES
(11,3% MENOS RESPECTO A LA GESTIÓN 2018).

IMPORTACIONES:

1.572 MILLONES DE DÓLARES
(2,5 % MENOS RESPECTO A LA GESTIÓN 2018).

BALANZA COMERCIAL:

SALDO NEGATIVO DE 47 MILLONES DE DÓLARES.

En la gestión 2019, Brasil fue el 1º país destino de las exportaciones y el 2º país proveedor de las importaciones de Bolivia.

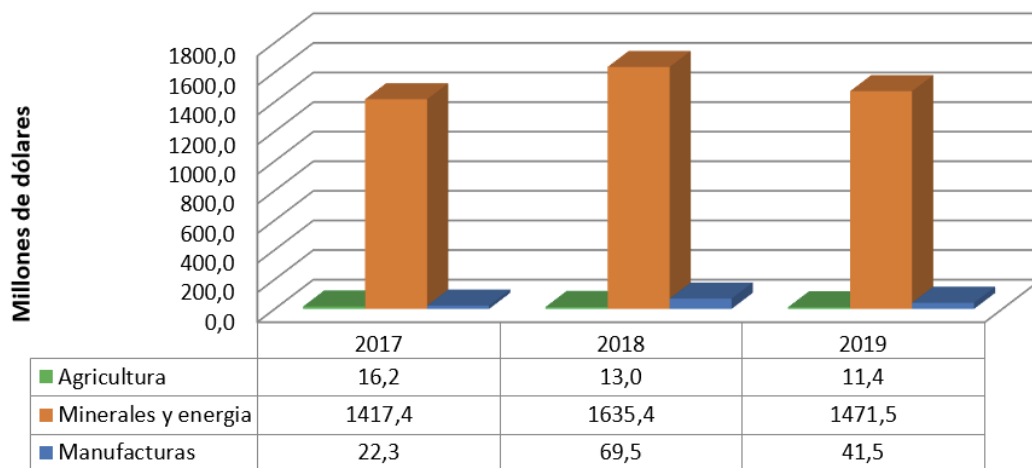
En el periodo comparativo de las gestiones 2018 y 2019, se registra una disminución de las exportaciones del sector Agrícola por \$us 1,6 millones, en tanto que el sector Minerales y Energía se redujo en \$us 163 millones, finalmente el sector Manufacturas disminuyó en \$us 28 millones.



Exportaciones según Actividad Económica*

FUENTE: ELABORADO POR EL VCEI CON BASE EN DATOS DEL INE

*NO INCLUYE REEXPORTACIONES NI EFECTOS PERSONALES



PRINCIPALES PRODUCTOS EXPORTADOS A BRASIL POR ACTIVIDAD ECONÓMICA

ACTIVIDAD ECONÓMICA

PRODUCTOS

VALOR EN MILLONES DE DÓLARES

Agricultura

Frijoles	3,6
Sorgo en grano	1,4
Las demás semillas forrajeras para la siembra	1,1
Semilla de girasol	1,15
Orégano	1,01

Minerales

Gas natural en estado gaseoso	1.471,52
Boratos de Sodio naturales y sus concentrados	16,07

Manufacturas

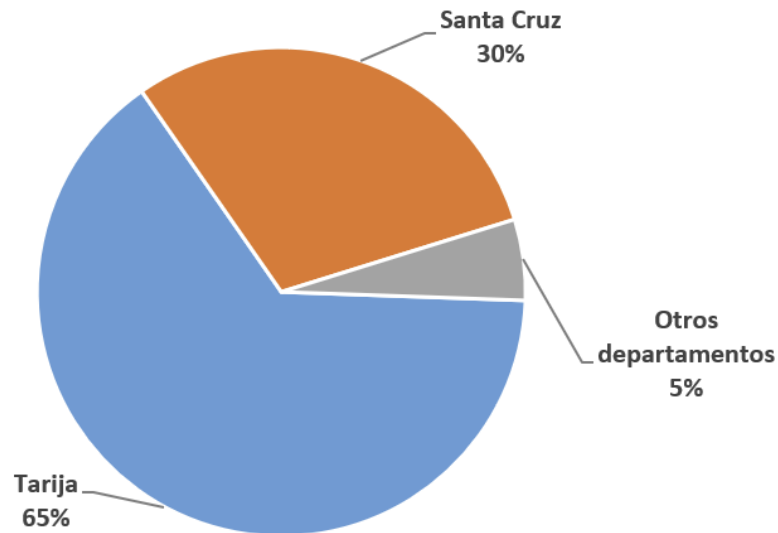
Urea	16,6
Plata (incluida la plata dorada y platinada)	4,07
Cloruro de Potasio	4,05
Desperdicios de Aluminio	3,3
Óxidos de Antimonio	2,6
Fueloils	2,3
Gas Licuado de Petróleo	1,3
Demás desperdicios y desechos	0,9
Cascos y filtros para sombreros	0,8
Desperdicios de antimonio	0,7
Frita de Vidrio	0,6



Gestión 2019

BOLIVIA: PARTICIPACIÓN POR DEPARTAMENTOS PRODUCTOS EXPORTADOS HACIA BRASIL

FUENTE: ELABORADO
POR EL VCEI CON BASE
EN DATOS DEL INE



Los **principales departamentos exportadores** al mercado de Brasil durante la gestión 2019, fueron:

Tarija - 65% | (Gas natural)

Santa Cruz - 30% | (Gas natural y frijoles)

Otros - 5%





Principales productos importados desde Brasil

PRINCIPALES PRODUCTOS IMPORTADOS DESDE BRASIL

ACTIVIDAD ECONÓMICA

FUENTE: ELABORADO POR EL
VCEI CON BASE EN DATOS
DEL INE

PRODUCTOS	VALOR EN MILLONES DE DÓLARES
Barras de hierro	111,7
Aviones y aeronaves	68,7
Demás preparaciones para bebidas	66,8
Polipropileno	24
Vehículos de transporte de diez o más personas	23,1
Maquinarias	20
Calzados	19,8
Vehículos de transporte de menos de 10 personas	17,6
Aceites y lubricantes	17,5
Resto de productos importados	1.201

Total de Importaciones 1.571,5

OFERTA EXPORTABLE

Dependiendo de la importación de bienes de Brasil desde el mundo, se identificaron algunos productos que se pueden exportar a dicho país:

PRODUCTOS AGRÍCOLAS

**ALMENDRAS (NUEGES DE BRASIL) - MAÍZ Y OTROS CERALES - LECHE Y -
LÁCTEOS - SÉSAMO - SEMILLAS DE GIRASOL - ARROZ - ALGODÓN PRODUCTOS
DE PESCADO**

PRODUCTOS INDUSTRIALES

**ALCOHOL ETÍLICO - ÓXIDOS DE BORO - CASCOS SIN ACABAR PARA SOMBREROS
- ACEITES DE GIRASOL - ACEITES DE SOYA - PLOMO REFINADO Y EN BRUTO
PARAFINA Y OTRAS CERAS INDUSTRIALES - PRENDAS DE VESTIR DE LANA Y
ALGODÓN**

FUENTE: ELABORADO POR EL VCEI CON BASE EN DATOS DE TRADEMAP

**Unidad de Análisis Político Económico e Internacional
Dirección General de Acuerdos Comerciales y de Inversión
Viceministerio de Comercio Exterior e Integración
Ministerio de Relaciones Exteriores**

Elaborado el 15/04/2020