



Gobierno del Estado Plurinacional de
BOLIVIA

Ministerio de
Relaciones Exteriores

Viceministerio de
Comercio Exterior
e Integración

VCEI - UAPEI

N°024-2020

Herramienta informativa de las
relaciones comerciales de Bolivia
con los Emiratos Árabes

Bolivia

Emiratos Árabes

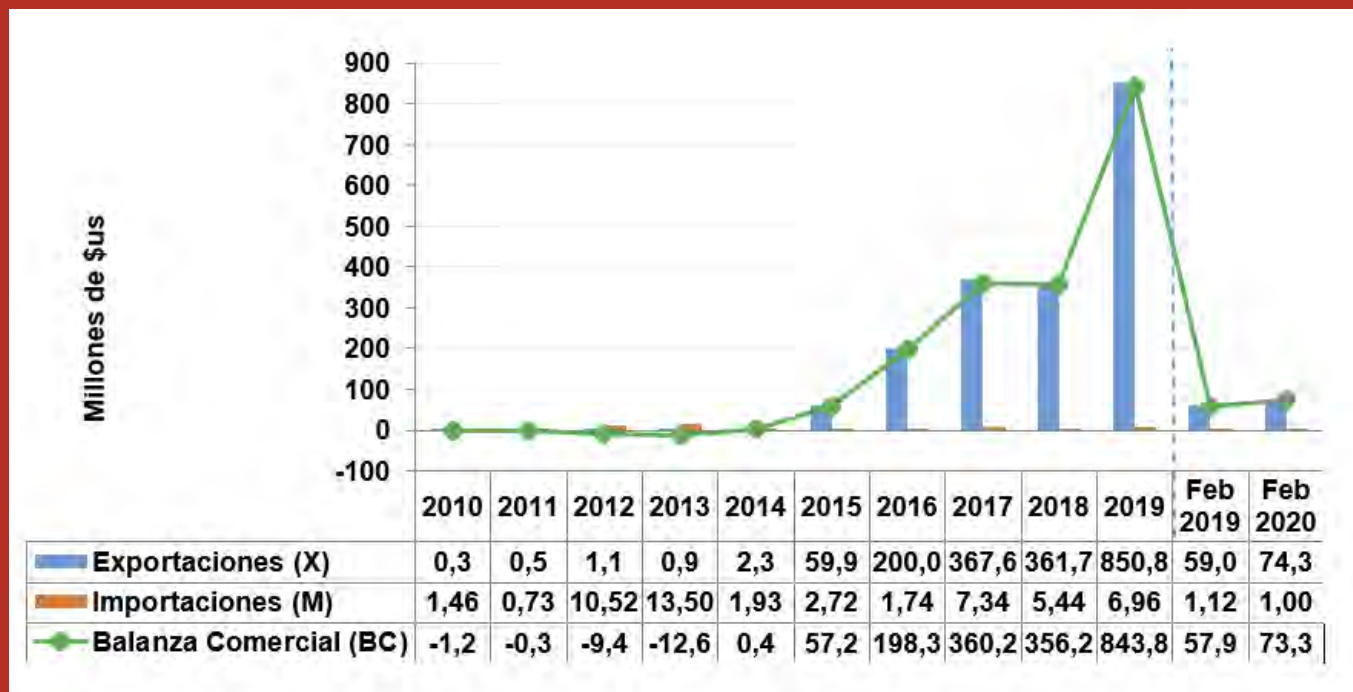


Cápsula Comercial



Bolivia – Emiratos Árabes

Exportaciones, Importaciones
y Balanza Comercial



Fuente: Elaborado por el VCEI con base en datos del INE

EXPORTACIONES:

850,8 MILLONES DE DÓLARES
(135,2% MÁS RESPECTO A LA GESTIÓN 2018).

IMPORTACIONES:

6,96 MILLONES DE DÓLARES
(28 % MÁS RESPECTO A LA GESTIÓN 2018).

BALANZA COMERCIAL:

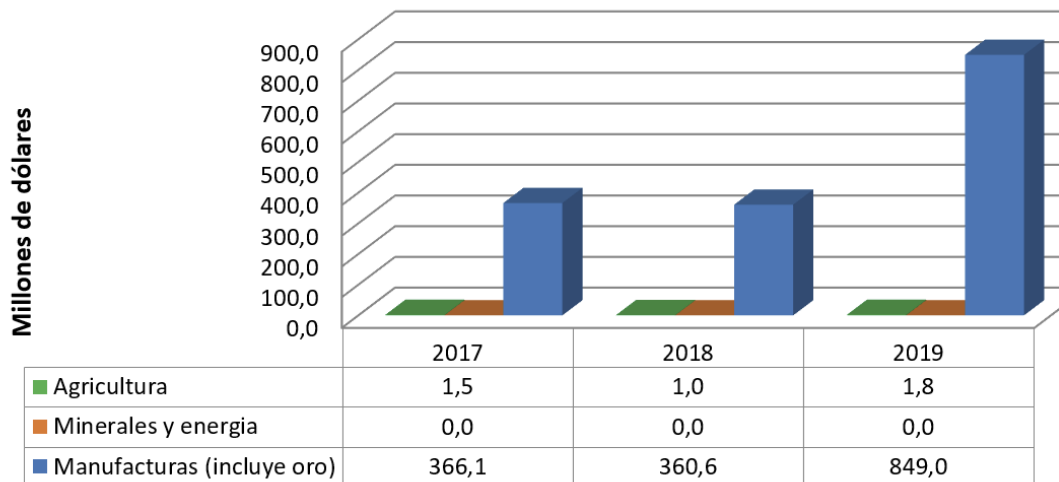
SALDO POSITIVO DE
843,8 MILLONES DE DÓLARES.

En la gestión 2019, Emiratos Árabes Unidos fue el 3° país destino de las exportaciones y el 46° país proveedor de las importaciones de Bolivia.

En el periodo comparativo de las gestiones 2018 y 2019, se registra un aumento de las exportaciones sector Agrícola por \$us 0,79 millones, y del sector Manufacturas aumentó en \$us 488,32 millones.

Exportaciones según Actividad Económica*

FUENTE: ELABORADO POR EL VCEI CON BASE EN DATOS DEL INE
*NO INCLUYE REEXPORTACIONES NI EFECTOS PERSONALES



PRINCIPALES PRODUCTOS EXPORTADOS A LOS EMIRATOS ÁRABES POR ACTIVIDAD ECONÓMICA

ACTIVIDAD ECONÓMICA

PRODUCTOS

VALOR EN MILLONES DE DÓLARES

Agricultura

Habas	1,1
Quinoa	0,3
Chia	0,3
Frijoles	0,1

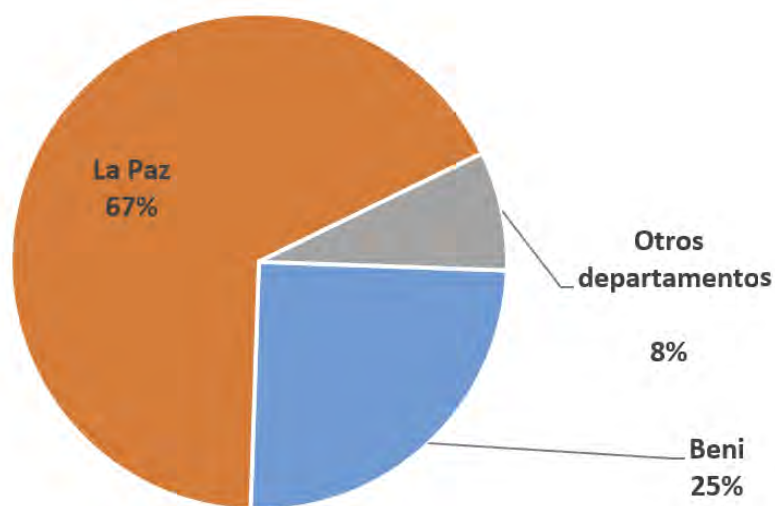
Minerales

Oro	848,9
-----	-------

Manufacturas

BOLIVIA: PARTICIPACIÓN POR DEPARTAMENTOS PRODUCTOS EXPORTADOS HACIA LOS EMIRATOS ÁRABES

FUENTE: ELABORADO
POR EL VCEI CON BASE
EN DATOS DEL INE



Los **principales departamentos exportadores** al mercado de los Emiratos Árabes durante la gestión 2019, fueron:

La Paz - 67%

(Oro)

Beni - 25%

(Oro)

Principales productos importados desde los Emiratos Árabes

PRINCIPALES PRODUCTOS IMPORTADOS DESDE LOS EMIRATOS ÁRABES

PRODUCTOS	VALOR EN MILLONES DE DÓLARES
Polietileno	1,65
Betún de petróleo	0,87
Acumuladores de plomo	0,55
Mercurio	0,36
Demás betunes y alquitranes	0,33
Medicamentos con vitaminas	0,28
Jeringas	0,25
Medicamentos con antibióticos	0,23
Polímeros acrílicos	0,21
Instrumentos para control de líquidos	0,20
Resto de productos importados	2,01

Total de Importaciones 6,96

ACTIVIDAD ECONÓMICA

FUENTE: ELABORADO POR EL
VCEI CON BASE EN DATOS
DEL INE

OFERTA EXPORTABLE

PRODUCTOS AGRÍCOLAS

MAÍZ - PRODUCTOS LÁCTEOS - PLÁTANOS SECOS Y FRESCOS - HABAS -
GRANOS DE SORGO - GARBANZOS - LENTEJAS

PRODUCTOS INDUSTRIALES

ACEITES DE SOYA- ALCOHOL ETÍLICO - CALZADOS - ACEITES DE GIRASOL

FUENTE: ELABORADO POR ELVCEI CON BASE EN DATOS DE TRADEMAP

Unidad de Análisis Político Económico e Internacional
Dirección General de Acuerdos Comerciales y de Inversión
Viceministerio de Comercio Exterior e Integración
Ministerio de Relaciones Exteriores

Elaborado el 07/04/2020