



Gobierno del Estado Plurinacional de

BOLIVIA

Ministerio de
Relaciones Exteriores

Viceministerio de
Comercio Exterior
e Integración

VCEI - UAPEI

N°023-2020

Herramienta informativa de las relaciones
comerciales de Bolivia con el Mercosur

Bolivia

MERCOSUR



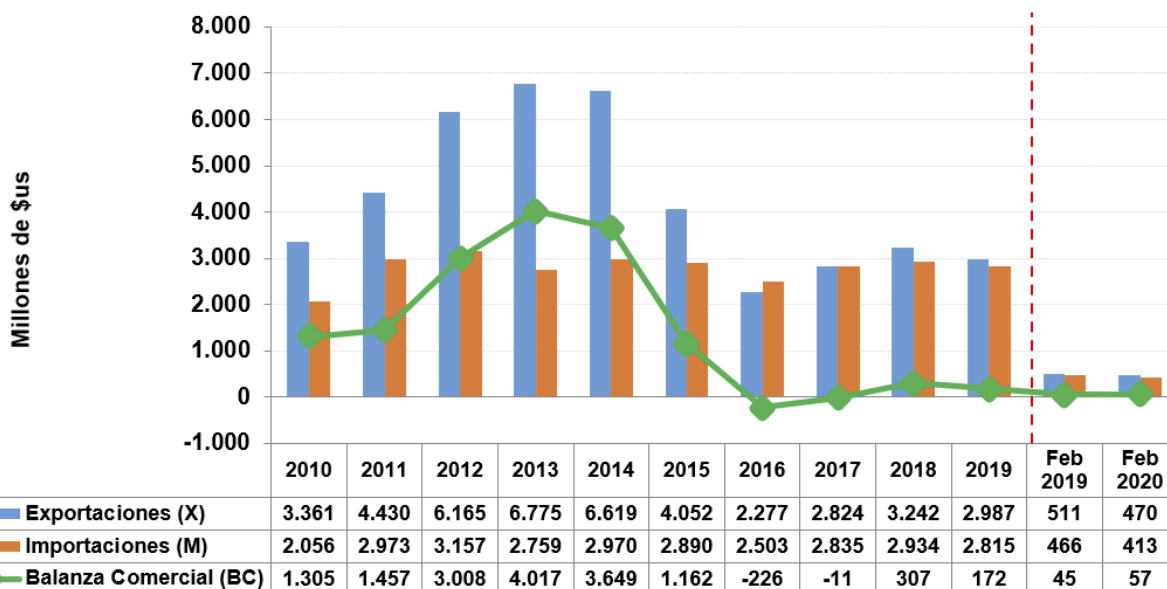
**Cápsula
Comercial**



Viceministerio de Comercio Exterior e Integración - VCEI

Bolivia – MERCOSUR

Exportaciones, Importaciones
y Balanza Comercial



Fuente: Elaborado por el VCEI con base en datos del INE

EXPORTACIONES:

2.987 MILLONES DE DÓLARES
(7,8% MENOS RESPECTO A LA GESTIÓN 2018).

IMPORTACIONES:

2.815 MILLONES DE DÓLARES
(4% MENOS RESPECTO A LA GESTIÓN 2018).

BALANZA COMERCIAL:

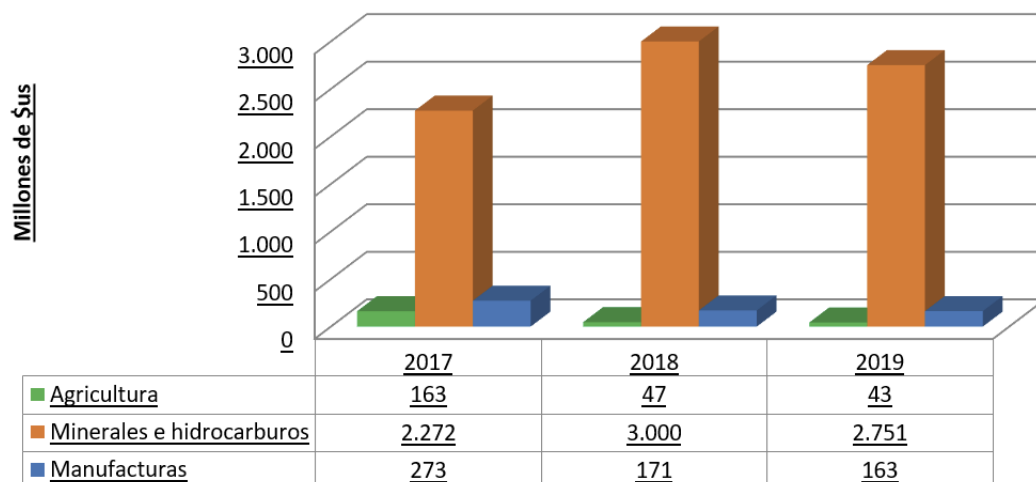
SALDO POSITIVO DE
172 MILLONES DE DÓLARES.

En el periodo comparativo de las gestiones 2018 y 2019, se registra una disminución de las exportaciones del sector Agrícola por \$us 3,8 millones, del sector Minerales e Hidrocarburos se redujo en \$us 249 millones, finalmente el sector Manufacturas disminuyó en \$us 7,8 millones.

Exportaciones según Actividad Económica*

FUENTE: ELABORADO POR EL VCEI CON BASE EN DATOS DEL INE

*NO INCLUYE REEXPORTACIONES NI EFECTOS PERSONALES



PRINCIPALES PRODUCTOS EXPORTADOS AL MERCOSUR POR ACTIVIDAD ECONÓMICA (A FEBRERO DE 2020)

ACTIVIDAD ECONÓMICA

PRODUCTOS

VALOR EN MILLONES DE DÓLARES

Agricultura

Banano	29,2
Frejol negro	4,2
Sorgo en grano	1,9
Semillas para forraje	1,3
Orégano	1,2
Semillas de girasol	1,2
Maíz para la siembra	1,0
Quínua	0,7
Otros frijoles	0,7
Otras materias vegetales	0,6
Pelo fino y cardado	0,4
Castaña	0,4
Bilis desecada	0,2
Limón	0,2
Mijo para la siembra	0,1
Semillas de chíá	0,1
Otros productos agrícolas	0,2

Minerales

Gas natural	2.720
Ulexita natural	8,6
Ulexita calcinada	8,1
Minerales de hierro	6,7
Sulfato de bario	5,2
Otros boratos de sodio	0,8
Otros productos minerales	1,3

Manufacturas

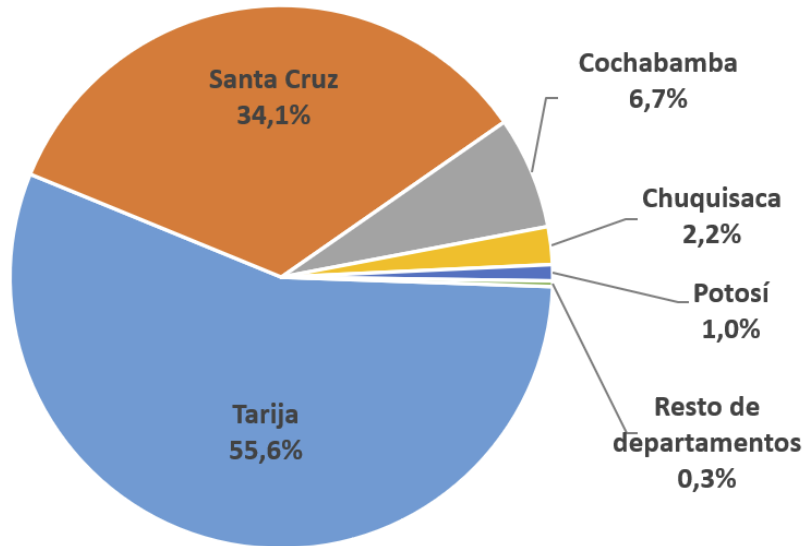
Urea	73,1
Gas licuado de petróleo	21,7
Torta de soya	5,1
Fueloils	4,6
Palmitos en conserva	4,1
Manufacturas de plata	4,1
Cloruro de potasio	4,1
Acumuladores eléctricos	4,0
Óxidos de antimonio	3,6
Clinker	3,5
Desperdicios de aluminio	3,3
Preparaciones tensoactivas	2,4
Envases de vidrio	2,3
Clinker	2,2
Alcohol etílico	1,8
Otras manufacturas	23,2

Fuente: Elaborado por el VCEI con base en datos del INE

*No incluye reexportaciones ni efectos personales.

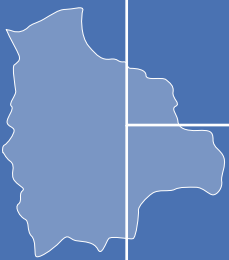
BOLIVIA: PARTICIPACIÓN POR DEPARTAMENTOS PRODUCTOS EXPORTADOS HACIA EL MERCOSUR

FUENTE: ELABORADO
POR EL VCEI CON BASE
EN DATOS DEL INE



Los **principales departamentos exportadores** al mercado del MERCOSUR durante la gestión 2019, fueron:

Tarija - 55,6%	(Gas natural, gas licuado de petróleo, alcohol etílico)
Santa Cruz - 34,1%	(Gas natural, minerales de hierro, torta de soya Fueloils, Frejol)
Cochabamba - 6,7%	(Gas natural, úrea, banano, palmitos en conserva, Sulfato de bario)



Principales productos importados desde el MERCOSUR

PRINCIPALES PRODUCTOS IMPORTADOS DESDE EL MERCOSUR

ACTIVIDAD ECONÓMICA

FUENTE: ELABORADO POR EL
VCEI CON BASE EN DATOS
DEL INE

PRODUCTOS	VALOR EN MILLONES DE DÓLARES
Diesel	298
Gasolina	151
Barras de hierro	120
Harina de trigo	111
Aeronaves	69
Preparaciones alcohólicas	67
Vehículos de carga 4,5 Tn	46
Fungicidas	34
Herbicidas	27
Medicamentos	25
Resto de productos importados	1.867

Total de Importaciones 2.815

OFERTA EXPORTABLE

Dependiendo de la importación de bienes del MERCOSUR desde el mundo, se identificaron algunos productos que se pueden exportar a dicho país:

PRODUCTOS AGRÍCOLAS

CASTAÑA - FREJOL NEGRO - QUINUA - MANÍ - CHÍA - PIÑA - ANÍS - ORÉGANO

PRODUCTOS INDUSTRIALES

**JOYERÍA EN ORO - ALCOHOL ETÍLICO - VINOS Y SINGANIS - PASTAS ALIMENTI-
CIAS - SOMBREROS - GALLETAS Y OBLEAS - ACEITE DE GIRASOL - BATERÍAS
PARA AUTOMOTORES**

FUENTE: ELABORADO POR ELVCEI CON BASE EN DATOS DE TRADEMAP

**Unidad de Análisis Político Económico e Internacional
Dirección General de Acuerdos Comerciales y de Inversión
Viceministerio de Comercio Exterior e Integración
Ministerio de Relaciones Exteriores**

Elaborado el 01/04/2020