



Gobierno del Estado Plurinacional de

BOLIVIA

Ministerio de
Relaciones Exteriores

Viceministerio de
Comercio Exterior
e Integración

VCEI - UAPEI

N°022-2020

Herramienta informativa de las relaciones
comerciales de Bolivia con Panamá

Bolivia

Panamá



Cápsula Comercial

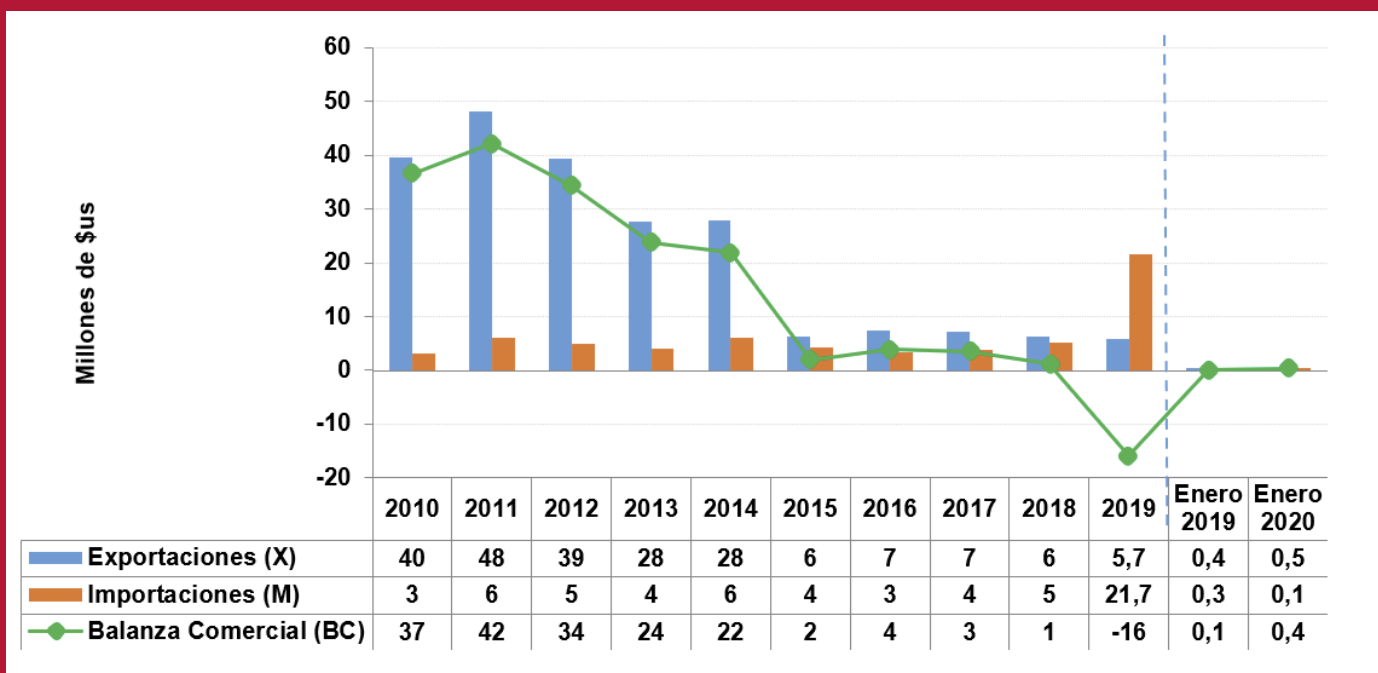


Viceministerio de Comercio Exterior e Integración - VCEI



Bolivia - Panamá

Exportaciones, Importaciones
y Balanza Comercial



Fuente: Elaborado por el VCEI con base en datos del INE

Bolivia - Panamá

EXPORTACIONES:

\$US 5,7 MILLONES (5% MENOS RESPECTO A LA GESTIÓN 2018).

IMPORTACIONES:

\$US 21,7 MILLONES DE DÓLARES (334% MÁS RESPECTO A LA GESTIÓN 2018).

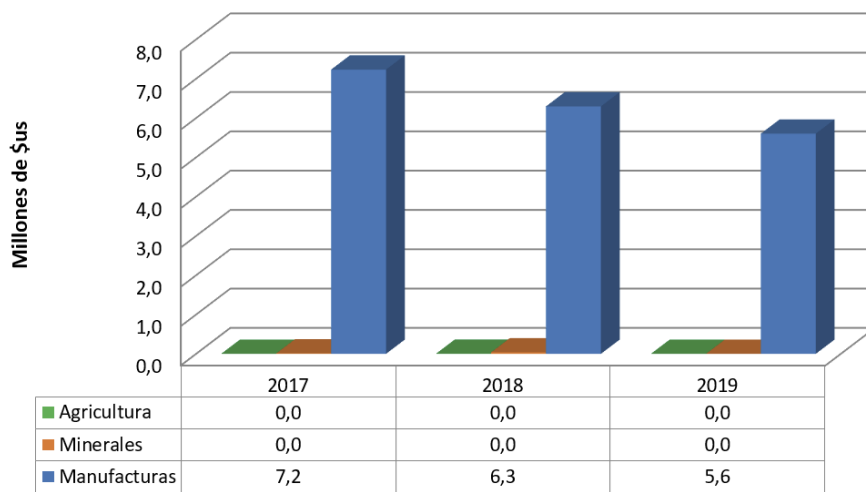
SALDO NEGATIVO DE \$US 16 MILLONES.

En la gestión 2019, Panamá fue el 28° país destino de las exportaciones y el 36° país proveedor de las importaciones de Bolivia.

En el periodo comparativo de las gestiones 2018 y 2019, se registra una disminución del sector Manufacturas por un valor de \$us 693 mil.

Exportaciones según Actividad Económica*

FUENTE: ELABORADO POR EL VCEI CON BASE EN DATOS DEL INE(2018).
*NO INCLUYE REEXPORTACIONES NI EFECTOS PERSONALES



ACTIVIDAD ECONÓMICA

PRINCIPALES PRODUCTOS EXPORTADOS A PANAMÁ POR ACTIVIDAD ECONÓMICA

PRODUCTOS

VALOR EN MILES DE DÓLARES

Fueloils	5.495
Aceite de soya	60
Desperdicios metálicos	38
Caucho	4
Otras manufacturas	5

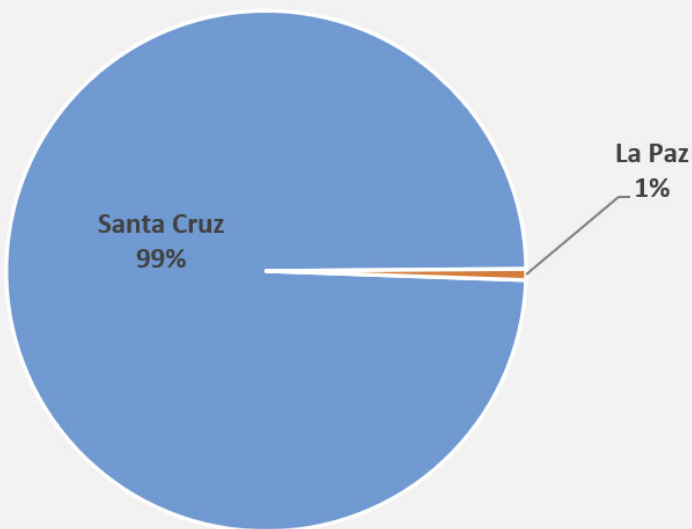
ARANCELES DE PANAMÁ APLICADO A LAS EXPORTACIONES BOLIVIANAS *

FUENTE: ELABORACIÓN VCEI CON BASE EN DATOS DE ITC/OMC.
* INCLUYE REEXPORTACIONES Y EFECTOS PERSONALES A PANAMÁ

CODIGO S.A.	DESCRIPCIÓN	ARANCEL AD VALOREM
271019	FUELOILS (FUEL)	1
150790	LOS DEMAS ACEITES DESOJA (SOYA) Y SUS FRACCIONES, INCLUSO REFINADOS, PERO SIN MODIFICAR QUIMICAMENTE	10
711299	LOS DEMAS DESPERDICIOS Y DESECHOS, DE METAL PRECIOSO O DE CHAPADO DE METAL PRECIOSO	2
400270	LOS DEMAS CAUCHO ETILENO-PROPILENO-DIENO NO CONJUGADO (EPDM) EN PLACAS, HOJAS O TIRAS	5
847490	PARTES DE MAQUINAS Y APARATOS DE CLASIFICAR, CRIBAR, SEPARAR, LAVAR, QUEBRANTAR, TRITURAR, PULVERIZAR, MEZCLAR, AMASAR O SOBAR, TIERRA, PIEDRA U OTRA MATERIA MINERAL SOLIDA	2
720429	LOS DEMAS DESPERDICIOS Y DESECHOS, DE ACEROS ALEADOS	7
482040	LOS DEMAS FORMULARIOS EN PAQUETES O PLEGADOS (MANIFOLD") AUNQUE LLEVEN PAPEL CARBON (CARBONICO)	7
843061	RODILLOS APISONADORES, SIN PROPULSION	7
960810	BOLIGRAFOS	7
491000	CALENDARIOS DE CUALQUIER CLASE, IMPRESOS, INCLUIDOS LOS TACOS DE CALENDARIO	2
920590	LOS DEMAS INSTRUMENTOS MUSICALES DE VIENTO (POR EJEMPLO: CLARINETES, TROMPETAS Y GAITAS)	5
620690	CAMISAS, BLUSAS Y BLUSAS CAMISERAS DE LAS DEMAS MATERIAS TEXTILES, PARA MUJERES O NIÑAS	12
620462	PANTALONES LARGOS, PANTALONES CON PETO, PANTALONES CORTOS (CALZONES) Y "SHORTS" DE ALGODON, PARA MUJERES O NIÑAS	0
482010	LIBROS REGISTRO, LIBROS DE CONTABILIDAD, TALONARIOS (DE NOTAS, DE PEDIDOS O RECIBOS), BLOQUES MEMORANDOS, BLOQUES DE PAPEL DE CARTA, AGENDAS Y ARTICULOS SIMILARES, DE PAPEL O CARTON	7

**BOLIVIA: PARTICIPACIÓN POR DEPARTAMENTOS
PRODUCTOS EXPORTADOS HACIA PANAMÁ**

FUENTE: ELABORADO POR EL
VCEI CON BASE EN DATOS
DEL INE



Los **principales departamentos exportadores** al mercado de Panamá durante la gestión 2019, fueron:

Santa Cruz - 99%

(Fueloils, Aceite de soya, Caucho)

La Paz - 1%

(Desperdicios metálicos, Madera)



Principales productos importados desde Panamá

PRINCIPALES PRODUCTOS IMPORTADOS DESDE PANAMÁ

ACTIVIDAD ECONÓMICA

FUENTE: ELABORADO POR EL
VCEI CON BASE EN DATOS
DEL INE

PRODUCTOS	VALOR EN MILES DE DÓLARES
Gasolina sin tetraetilo	16.857
Insecticidas	1.726
Ron y otros aguardientes	1.533
Fungicidas	270
Polieteres	134
Hierro para construcción	121
Isocianatos	101
Medicamentos	70
Libros y folletos	66
Perfiles de aluminio	56
Resto de productos importados	776

Total de Importaciones 21.708

OFERTA EXPORTABLE

Dependiendo de la importación de bienes de Panamá desde el mundo, se identificaron algunos productos que se pueden exportar a dicho país:

PRODUCTOS AGRÍCOLAS

MAÍZ - SORGO EN GRANO - ORÉGANO - SEMILLAS DE SÉSAMO - CASTAÑA - SEMILLAS DE CHÍA - QUINUA - MANÍ SIN CÁSCARA

PRODUCTOS INDUSTRIALES

CARNE BOVINA - CUEROS Y PIELES CURTIDAS - CEREALES E INSUFLADOS - LECHE EN POLVO - VINOS Y SINGANI - GALLETAS WAFER - MUEBLES DE MADERA - HARINA DE SOYA - TEXTILES

FUENTE: ELABORADO POR ELVCEI CON BASE EN DATOS DE TRADEMAP

Unidad de Análisis Político y Económico Internacional
Dirección General de Acuerdos Comerciales y de Inversión
Viceministerio de Comercio Exterior e Integración
Ministerio de Relaciones Exteriores de Bolivia

Elaborado el 25-03-2020