



Gobierno del Estado Plurinacional de

BOLIVIA

Ministerio de
Relaciones Exteriores

Viceministerio de
Comercio Exterior
e Integración

VCEI - UAPEI

N°021-2020

Herramienta informativa de las relaciones
comerciales de Bolivia con el Ecuador

Bolivia Ecuador



Cápsula Comercial



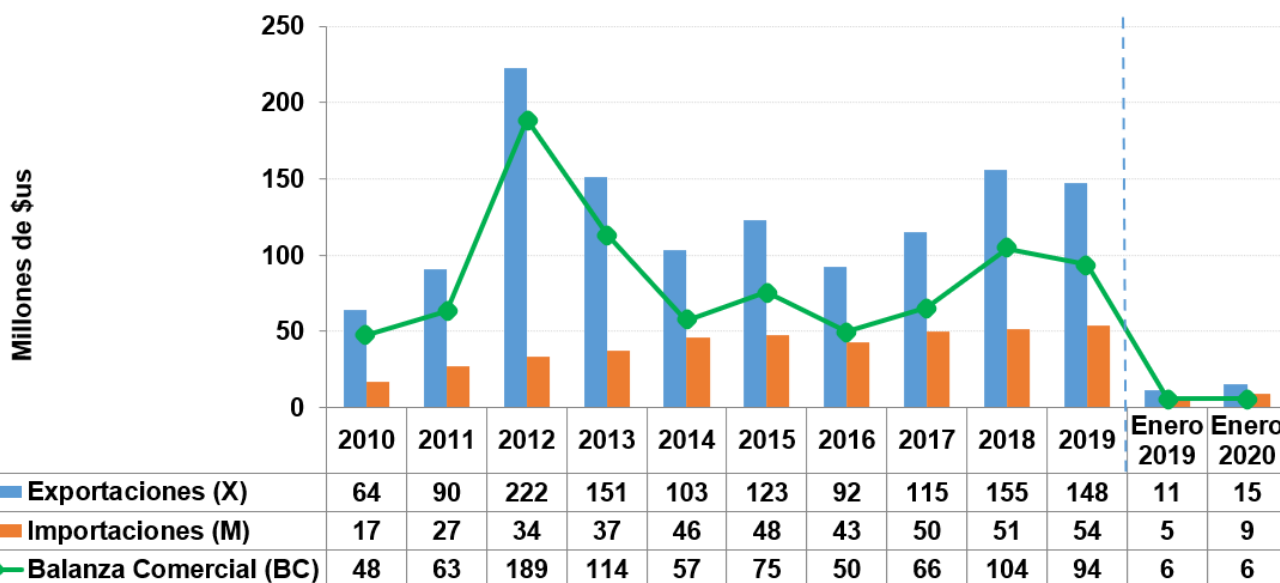
Viceministerio de Comercio Exterior e Integración - VCEI



Bolivia - Ecuador

Exportaciones, Importaciones y Balanza Comercial

Bolivia - Ecuador



Fuente: Elaborado por el VCEI con base en datos del INE

EXPORTACIONES:

148 MILLONES DE DÓLARES
(4,5% MENOS RESPECTO A LA GESTIÓN 2018).

IMPORTACIONES:

54 MILLONES DE DÓLARES
(5,8% MÁS RESPECTO A LA GESTIÓN 2018).

BALANZA COMERCIAL:

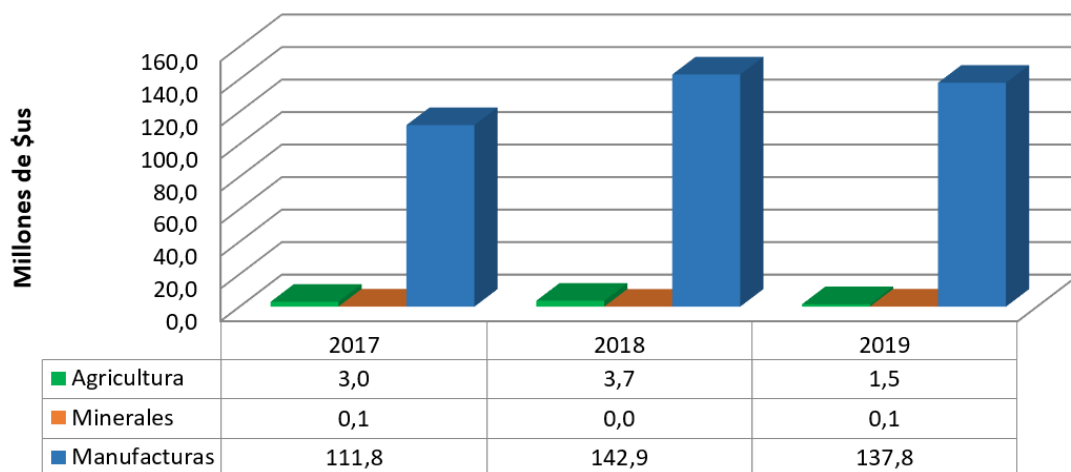
SALDO POSITIVO DE 94 MILLONES DE DÓLARES.

En la gestión 2019, Ecuador fue el **16° país destino de las exportaciones** y el **27° país proveedor de las importaciones de Bolivia.**

En el periodo comparativo de las gestiones 2018 y 2019, se registra una disminución del sector Agrícola por \$us 2,2 millones, el sector Minerales se incrementó en \$us 70 mil, finalmente el sector Manufacturas disminuyó en \$us 5,1 millones.

Exportaciones según Actividad Económica*

FUENTE: ELABORADO POR EL VCEI CON BASE EN DATOS DEL INE
*NO INCLUYE REEXPORTACIONES NI EFECTOS PERSONALES



PRINCIPALES PRODUCTOS EXPORTADOS A ECUADOR POR ACTIVIDAD ECONÓMICA

ACTIVIDAD ECONÓMICA

PRODUCTOS

VALOR EN MILLONES DE DÓLARES

Agricultura

Maní sin tostar	0,9
Maíz para la siembra	0,6

Minerales

Boratos de sodio y minerales de cromo	0,1
---------------------------------------	------------

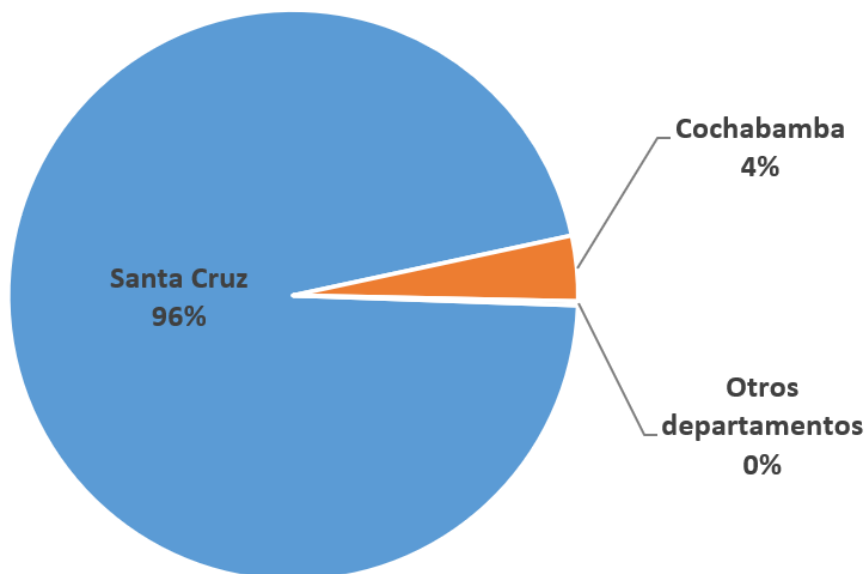
Manufacturas

Aceite de soya en bruto	74,2
Aceite de girasol en bruto	22,7
Torta de soya	22,3
Hamburguesas de carne bovina	4,7
Fueloils	4,6
Otros aceites de girasol	3,5
Otros aceites de soya	1,0
Mechas de seguridad	0,9
Cápsulas y fulminantes	0,6
Explosivos	0,6
Barquillos y obleas	0,4
Placas y baldosas	0,3
Alcohol etílico	0,3
Desperdicios metálicos	0,3
Azúcar	0,2
Calzados de cuero	0,1
Accesorios de máquinas mezcladoras	0,1
Alambres de plomo	0,1
Resto de manufacturas	0,9

Fuente: Elaborado por el VCEI con base en datos del INE

BOLIVIA: PARTICIPACIÓN POR DEPARTAMENTOS PRODUCTOS EXPORTADOS HACIA ECUADOR

FUENTE: ELABORADO
POR EL VCEI CON BASE
EN DATOS DEL INE



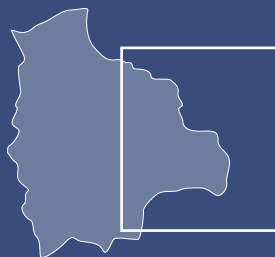
Los **principales departamentos exportadores** al mercado de Ecuador durante la gestión 2019, fueron:

Santa Cruz - 96%

(Aceite de soya, Torta de soya, Aceite de girasol, Hamburguesas)

Cochabamba - 4%

(Aceite de girasol, Mechas de seguridad, Baldosas)



Principales productos importados desde el Ecuador

ACTIVIDAD ECONÓMICA

FUENTE: ELABORADO POR EL VCEI
CON BASE EN DATOS DEL INE

PRINCIPALES PRODUCTOS IMPORTADOS DESDE ECUADOR

PRODUCTOS	VALOR EN MILLONES DE DÓLARES
Gasolina	7
Pañales para bebés	6
Cocinas	3
Tubos de acero	3
Cables eléctricos	3
Neumáticos	2
Gelatinas	2
Tableros de madera	2
Tampones y compresas	1
Herbicidas	1
Resto de productos importados	24
Total de Importaciones	54

OFERTA EXPORTABLE

Dependiendo de la importación de bienes de Ecuador desde el mundo, se identificaron algunos productos que se pueden exportar a dicho país:

PRODUCTOS AGRÍCOLAS

CASTAÑA (ALMENDRA SIN CÁSCARA) - FREJOL NEGRO - CAFÉ EN GRANO SÉSAMO- HABA SECA - SORGO EN GRANO - LIMÓN - ORÉGANO

PRODUCTOS INDUSTRIALES

JOYERÍA EN ORO- ALCOHOL ETÍLICO - CUEROS Y PIELES CURTIDAS - PASTAS DE ARROZ Y QUINUA - SOMBREROS - GALLETAS - DETERGENTES Y LAVAVAJILLAS - ACEITE DE GIRASOL - BATERÍAS PARA AUTOMOTORES

FUENTE: ELABORADO POR ELVCEI CON BASE EN DATOS DE TRADEMAP

Unidad de Análisis Político y Económico Internacional
Dirección General de Acuerdos Comerciales y de Inversión
Viceministerio de Comercio Exterior e Integración
Ministerio de Relaciones Exteriores de Bolivia

Elaborado el 24-03-2020