



Gobierno del Estado Plurinacional de

**BOLIVIA**

Ministerio de  
Relaciones Exteriores

Viceministerio de  
Comercio Exterior  
e Integración

VCEI - UAPEI

N°017-2020

Herramienta informativa de las relaciones  
comerciales de Bolivia con Colombia

# Bolivia

---

# Colombia



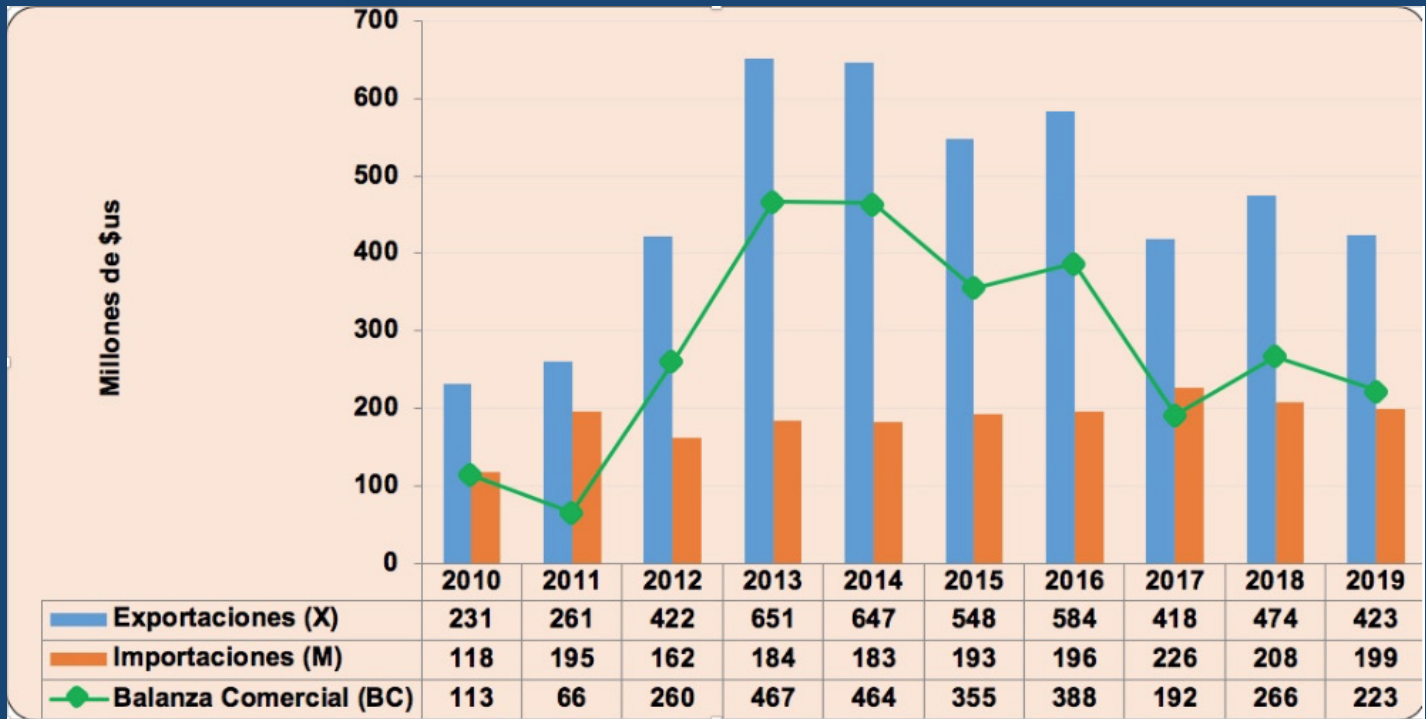
# Cápsula Comercial

Viceministerio de Comercio Exterior e Integración - VCEI



# Bolivia - Colombia

Exportaciones, Importaciones y Balanza Comercial



Bolivia - Colombia

Fuente: Elaborado por el VCEI con base en datos del INE

## EXPORTACIONES:

**423 MILLONES DE DÓLARES**  
(10,7% MENOS RESPECTO A LA GESTIÓN 2018).

## IMPORTACIONES:

**199 MILLONES DE DÓLARES**  
(4,3% MENOS RESPECTO A LA GESTIÓN 2018).

## BALANZA COMERCIAL:

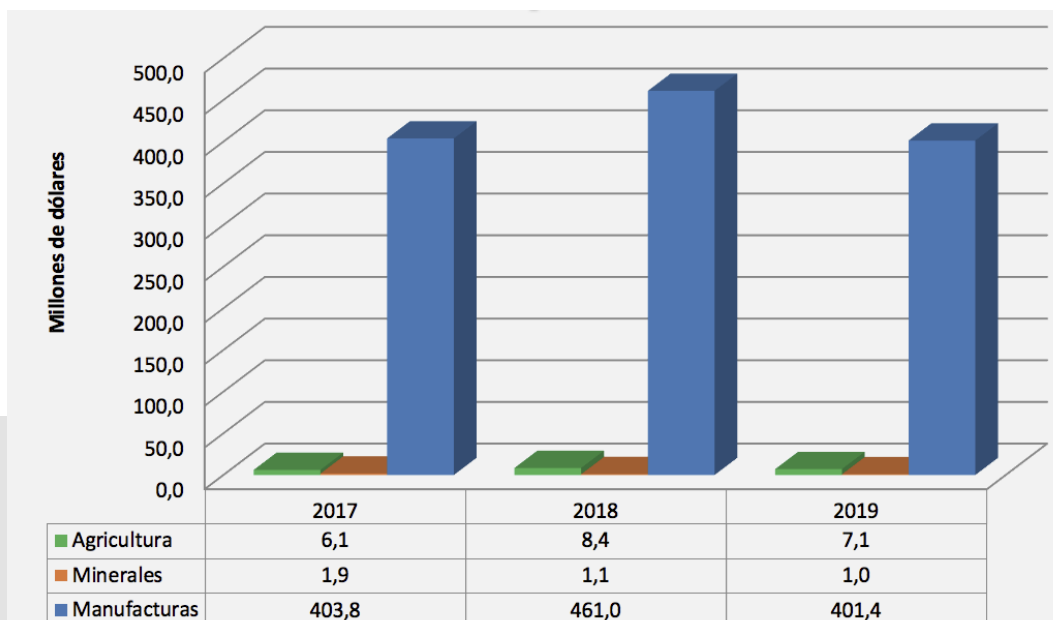
**SALDO POSITIVO DE 223 MILLONES DE DÓLARES.**

En la gestión 2019, **Colombia fue el 7° país destino de las exportaciones** y el **10° primer país proveedor de las importaciones de Bolivia.**

En el periodo comparativo de las gestiones 2018 y 2019, se registra una disminución del sector Agrícola cuyo valor en términos absolutos fue de 1,3 millones de dólares. Por otro lado, el sector de los Minerales disminuyó en 106 mil dólares. Finalmente, el sector de Manufacturas bajó en 59,6 millones de dólares.

## Exportaciones según Actividad Económica\*

FUENTE: ELABORADO POR EL VCEI CON BASE EN DATOS DEL INE  
\*NO INCLUYE REEXPORTACIONES NI EFECTOS PERSONALES



### PRINCIPALES PRODUCTOS EXPORTADOS A COLOMBIA POR ACTIVIDAD ECONÓMICA

#### ACTIVIDAD ECONÓMICA

#### PRODUCTOS

#### VALOR EN MILLONES DE DÓLARES

#### Agricultura

Frejol	<b>3,9</b>
Castaña sin cáscara	<b>1,8</b>
Chía	<b>0,7</b>
Maíz para la siembra	<b>0,3</b>
Quinua	<b>0,2</b>
Otros productos agrícolas	<b>0,2</b>

#### Minerales

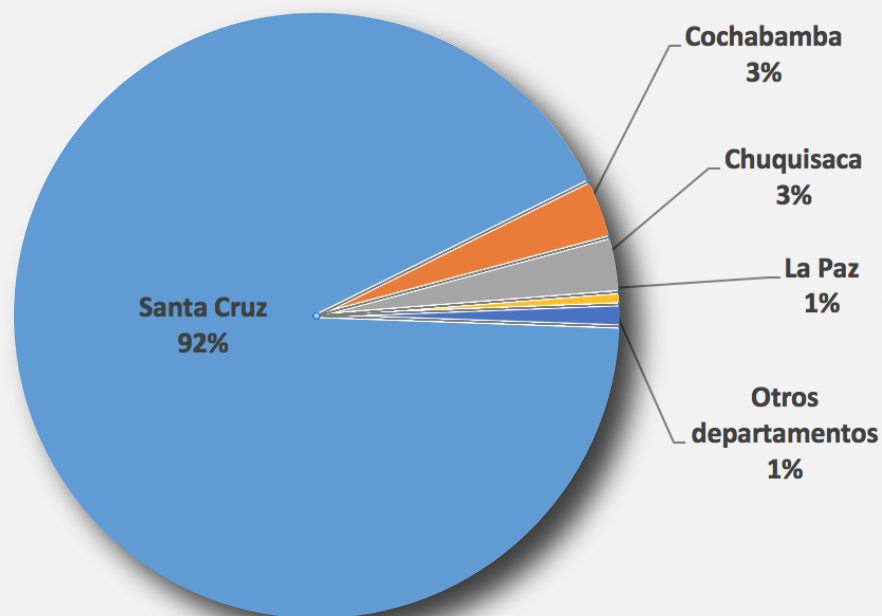
Ulexita calcinada	<b>0,7</b>
Otros boratos de sodio	<b>0,3</b>

#### Manufacturas

Torta de soya	<b>173,6</b>
Aceite de soya	<b>131,4</b>
Azúcar	<b>30,9</b>
Aceite de soya refinado	<b>15,8</b>
Alcohol étílico	<b>13,9</b>
Leche en polvo	<b>11,3</b>
Otros aceites de girasol	<b>6,7</b>
Aceite de girasol en bruto	<b>5,3</b>
Torta de girasol	<b>2,7</b>
Resto de manufacturas	<b>9,8</b>

### BOLIVIA: PARTICIPACIÓN POR DEPARTAMENTOS PRODUCTOS EXPORTADOS HACIA COLOMBIA

FUENTE: ELABORADO  
POR EL VCEI CON  
BASE EN DATOS DEL  
INE



Los **principales departamentos exportadores** al mercado de Colombia durante la gestión 2019, fueron:



### Principales productos importados desde Colombia

#### PRINCIPALES PRODUCTOS IMPORTADOS DESDE COLOMBIA

##### ACTIVIDAD ECONÓMICA

FUENTE: ELABORADO POR EL VCEI CON BASE EN DATOS DEL INE

PRODUCTOS	VALOR EN MILLONES DE DÓLARES
Vehículos con motor 2000CM3	18
Perfumes y aguas de tocador	13
Polipropileno	11
Paneles eléctricos	9
Bombones y caramelos	6
Productos de maquillaje	5
Pañales para bebé	5
Compresas y tampones	4
Medicamentos	4
Productos de bisutería	3
Resto de productos importados	121

**Total de Importaciones 199**

##### OFERTA EXPORTABLE

Dependiendo de la importación de bienes de Colombia desde el mundo, se identificaron algunos productos que se pueden exportar a dicho país:

##### PRODUCTOS AGRÍCOLAS

**FREJOL CARIOCA - SORGO EN GRANO - LIMÓN - ORÉGANO - SEMILLAS DE SÉSAMO - ANÍS EN GRANO - SEMILLAS DE CHÍA - QUINUA - MANÍ SIN CÁSCARA**

##### PRODUCTOS INDUSTRIALES

**CLINKER - CUEROS Y PIELES CURTIDAS - CEREALES ANDINOS - JUGO CONCENTRADO DE LIMÓN - PASTAS DE ARROZ Y QUINUA - GALLETAS WAFER - BATERÍAS PARA AUTOMOTORES - UREA - DETERGENTES Y LAVAVAJILLAS**

FUENTE: ELABORADO POR ELVCEI CON BASE EN DATOS DE TRADEMAP