



Gobierno del Estado Plurinacional de

BOLIVIA

Ministerio de
Relaciones Exteriores

Viceministerio de
Comercio Exterior
e Integración

VCEI - UAIG

N°071 - 2020

Herramienta informativa de las relaciones
comerciales de Bolivia con Australia

Bolivia

Australia



**Cápsula
Comercial**



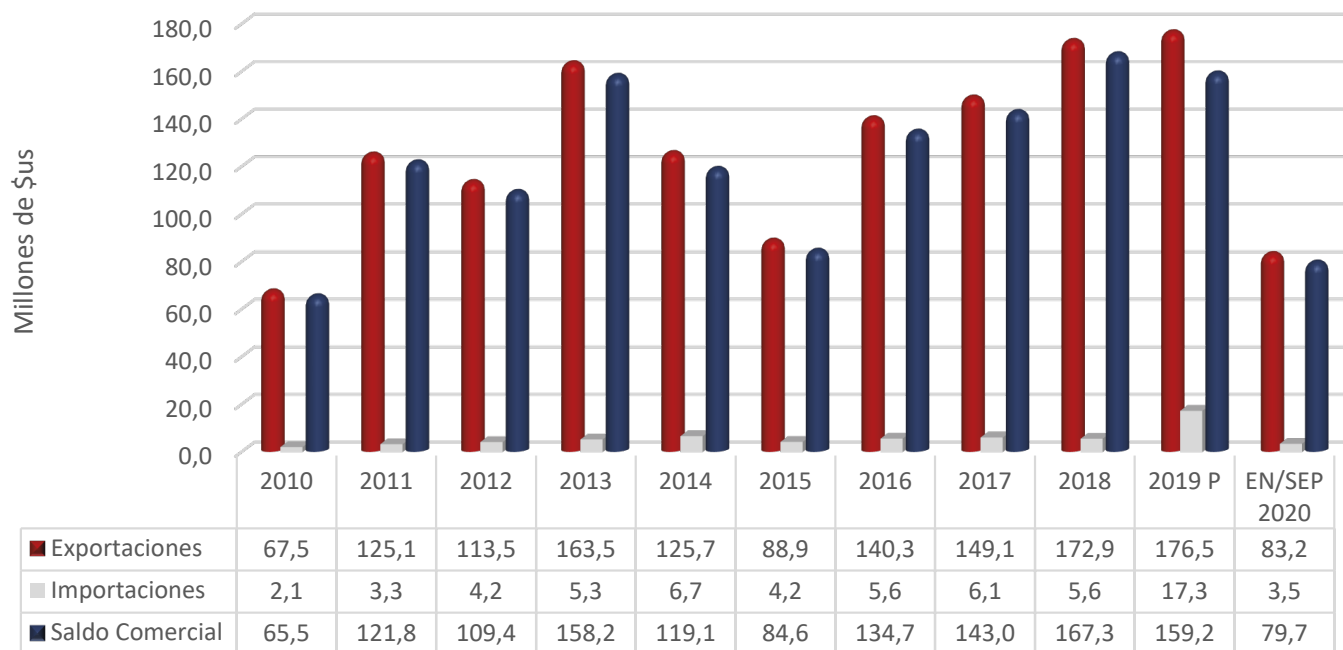
Viceministerio de Comercio Exterior e Integración - VCEI



Bolivia - Australia

(Datos a septiembre de 2020)

Exportaciones, Importaciones y Balanza Comercial



Fuente: Elaborado por el VCEI con base en datos del INE

EXPORTACIONES:

\$US 83.2 MILLONES
(35.8% MENOS RESPECTO A SEPTIEMBRE DE 2019).

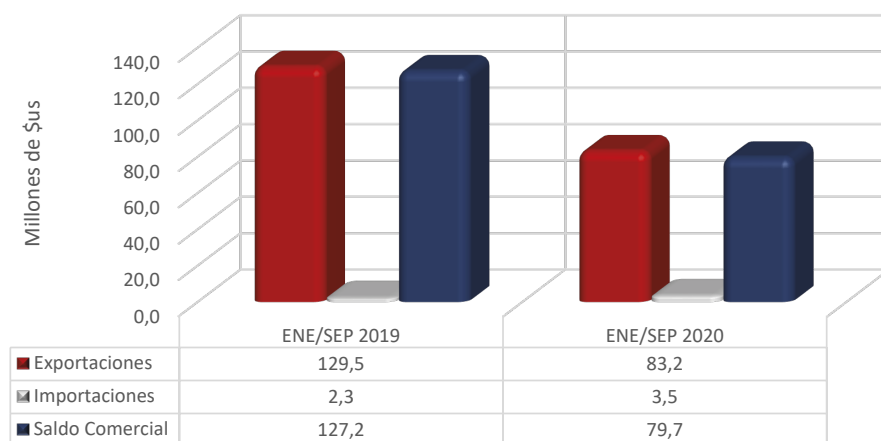
IMPORTACIONES:

\$US 3.5 MILLONES
(56.5% MENOS RESPECTO A SEPTIEMBRE DE 2019).

BALANZA COMERCIAL:

SALDO POSITIVO DE \$US 79.7 MILLONES.

Exportaciones, Importaciones y Balanza Comercial Bolivia - Australia (A septiembre 2019 y 2020, en millones de \$us)



Fuente: Elaborado por el VCEI con base en datos del INE

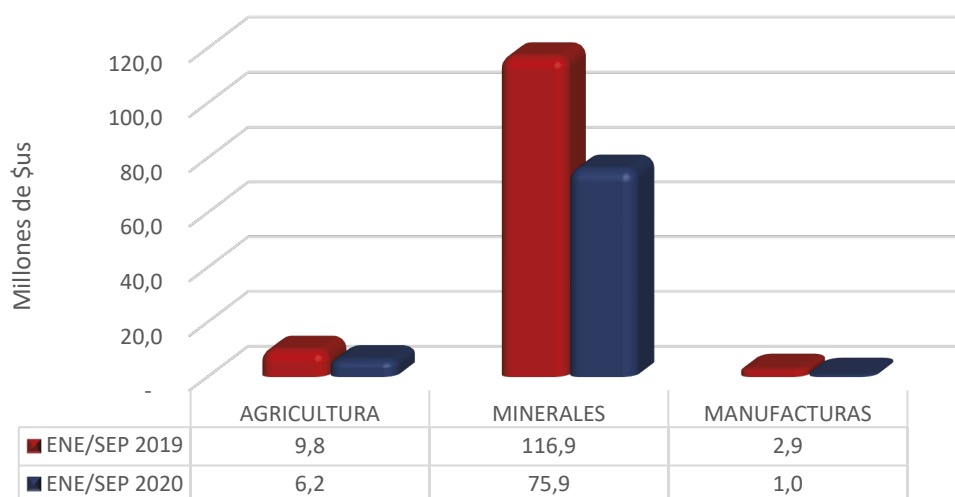
En la gestión 2020, Australia fue el 12º país destino de las exportaciones y el 42º país proveedor de las importaciones de Bolivia.



Exportaciones según Actividad Económica* (A julio de 2020)

Fuente: Elaborado por el VCEI con base en datos del INE

*No incluye reexportaciones ni efectos personales



Fuente: Elaborado por el VCEI con base en datos del INE

En el periodo comparativo a septiembre de 2019 y 2020, se registra una disminución de las exportaciones del sector Agrícola cuyo valor fue de \$us 3.5 millones menos respecto a similar período de 2019, el sector Mineral también registró una disminución de \$us 40.9 millones y el sector de las Manufacturas bajó en \$us 1.9 millones.

Fuente: VCEI con base en datos del INE.

*No incluye reexportaciones ni efectos personales.

Principales Productos Exportados a Australia por Actividad Económica (A septiembre de 2020)

| Productos | Valor en miles de dólares |
|---|---------------------------|
| Café sin Tostar | 13,8 |
| Castaña | 2.194,7 |
| Chía | 955,7 |
| Otros Productos Agropecuarios | 46,5 |
| Boratos | 63,7 |
| Mineral de Plata | 12.797,1 |
| Mineral de Zinc | 63.078,5 |
| Azúcar | 14,9 |
| Prendas de Vestir, Adobo y Tenido de Piel | 4,5 |
| Productos Alimenticios | 970,2 |
| Productos Textiles | 31,0 |

Agrícola

Minerales

Manufacturas

Total de Exportaciones
83.210,0

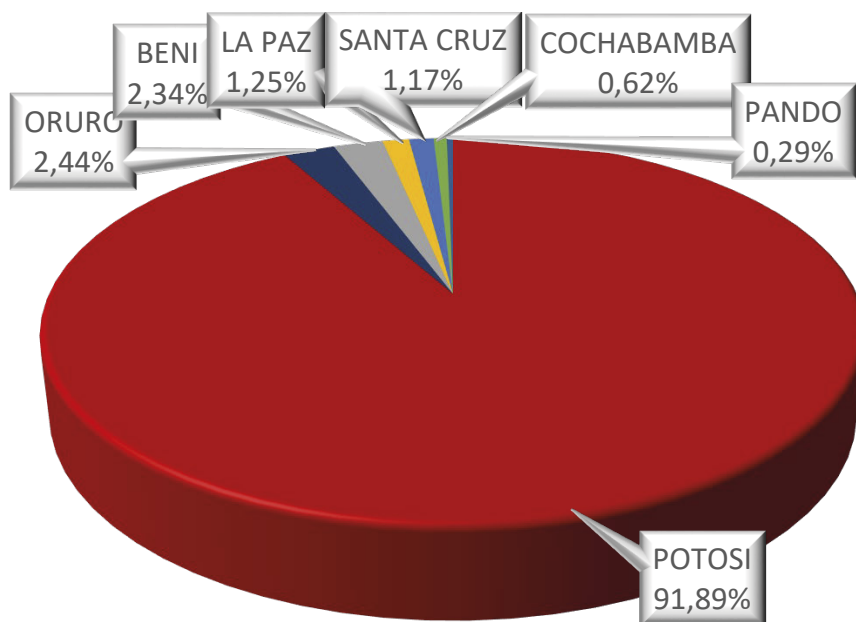
Miles de dólares



A septiembre del 2020

Bolivia: Exportaciones por Departamento

Fuente:
Elaborado por
el VCEI con
base en datos
del INE



Los **principales departamentos exportadores** al mercado de Australia durante la gestión del 2020, fueron:

Potosí - 91,89%

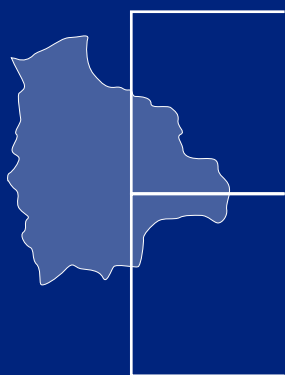
Mineral de zinc

Oruro - 2,44%

Quinua

Beni - 2,34%

Castaña





Enero a septiembre 2020

Principales Productos Importados desde Australia

ACTIVIDAD ECONÓMICA

Fuente:
Elaborado por el
VCEI con base en
datos del INE

PRODUCTOS

VALOR EN MILES DE DÓLARES

| | |
|---|------|
| Tiocompuestos orgánicos | 1,89 |
| Palas mecánicas, excavadoras y cargadoras de pala, auto propulsadas | 1,53 |
| Glucósidos; glándulas u otros órganos y sus extractos; antisueños. | 1,37 |
| Medicamentos que contengan hormonas u otros productos | 0,76 |
| Residuos alimenticios y piensos preparados, n.e.p | 0,56 |
| Bombas de aire o de vacío, compresores de aire u otros gases | 0,48 |
| Insecticidas presentados en formas o envases para la venta al por menor | 0,33 |
| Fundas para salchichas de proteína endurecida o de materiales celulósicos | 0,27 |
| Receptores de televisión en colores o aparatos para la grabación o reproducción de señales | 0,20 |
| Placas y películas fotográficas planas, sensibilizada, sin impresionar, de cualquier material | 0,19 |
| Materias colorantes orgánicas sintéticas y preparadas basados en ellas | 0,17 |
| Otros productos y preparados químicos, n.e.p. | 0,17 |
| Ácidos carboxílicos con otras funciones oxigenadas, y sus anhídridos, halogenuros | 0,16 |
| Alfombras y otros recubrimientos para pisos, tejidos, n.e.p., confeccionados o no | 0,15 |
| Partes y piezas, n.e.p., de las bombas, compresores, ventiladores y campanas | 0,13 |
| Máquinas (excepto las máquinas del rubro 775.I) para lavar, limpiar, exprimir, secar | 0,12 |
| Alfombras y otros recubrimientos para pisos, afelpados, confeccionados o no | 0,12 |
| Otros productos | 2,88 |

Total de
Importaciones

11.710,2

Miles de dólares

OFERTA EXPORTABLE

Dependiendo de la importación de bienes de Australia desde el mundo, se identificaron algunos productos que se pueden exportar a dicho país:

PRODUCTOS

Nueces del Brasil sin cascara, frescos o secos

Óxidos de antimonio

Los demás suéteres (jersey) de pelo fino

Las demás sales incluso en disolución acuosa o con adición de anti aglomerantes o de agentes que garanticen una buena fluidez ; agua de mar

Nueces del Brasil con cascara, frescos o secos

Piñas tropicales (ananás), frescos o secos

Limonas (citrus limón y citrus limonum)

Los demás sorgos en grano (granifero)

Los demás habas (porotos, frijoles, fréjoles) de soja (soya), incluso quebrantadas.

los demás maníes (cacahuates, cacahuates) sin tostar ni cocer de otro modo, sin cascara, incluso quebrantados

Semilla de girasol, incluso quebrantada, para siembra

Las demás semillas de sésamo (ajonjolí)

Orégano (origanum vulgare) frescos o secos, incluso cortados, quebrantados o pulverizados

Fuente: Elaborado por el VCEI con base en datos de TradeMap