



Gobierno del Estado Plurinacional de

BOLIVIA

Ministerio de
Relaciones Exteriores

Viceministerio de
Comercio Exterior
e Integración

VCEI - UAIG

N°070 - 2020

Herramienta informativa de las relaciones
comerciales de Bolivia con Malta

Bolivia

Malta



Cápsula Comercial



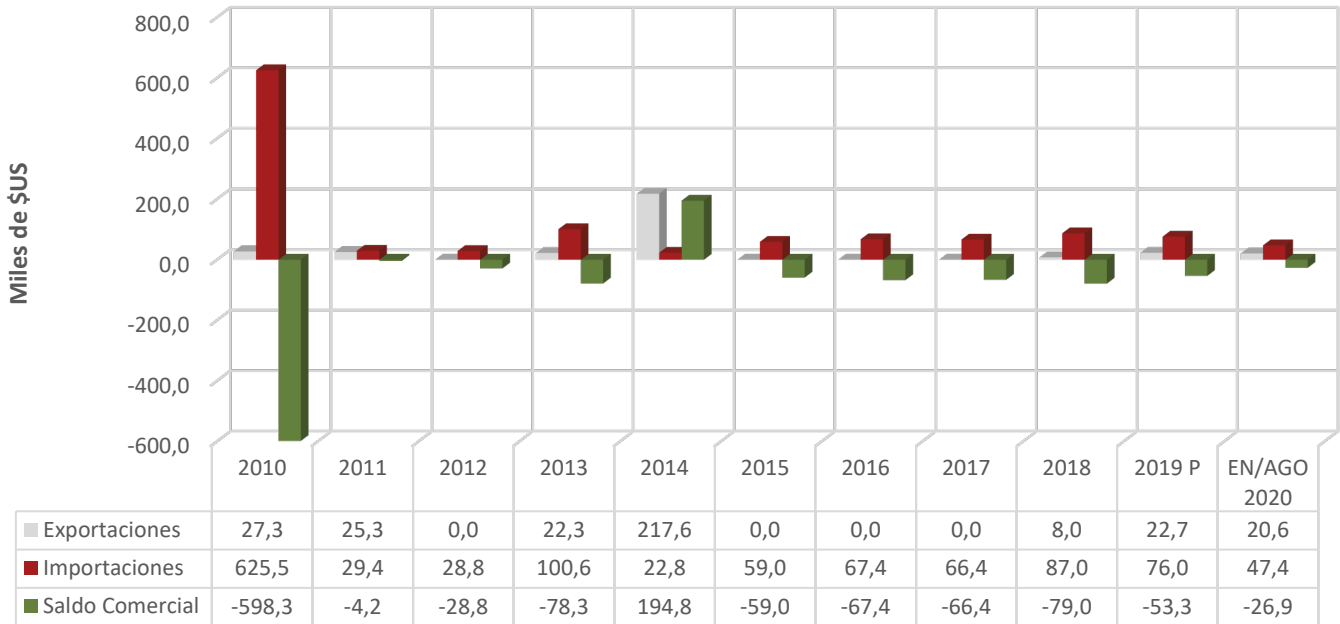
Viceministerio de Comercio Exterior e Integración - VCEI



Bolivia - Malta

(Datos a agosto de 2020)

Exportaciones, Importaciones y Balanza Comercial



Fuente: Elaborado por el VCEI con base en datos del INE

EXPORTACIONES:

\$US 20.6 MIL

(1.5% MÁS RESPECTO A AGOSTO DE 2019).

IMPORTACIONES:

\$US 47.4 MIL

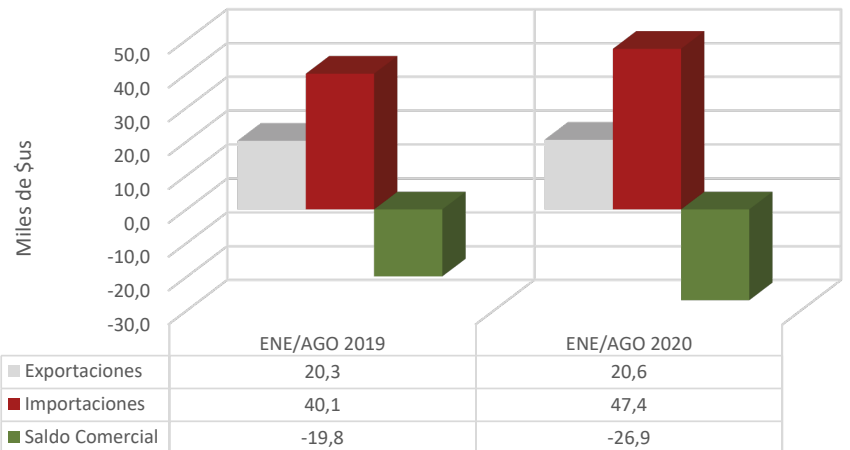
(18.2% MÁS RESPECTO A AGOSTO DE 2019)

BALANZA COMERCIAL:

SALDO NEGATIVO DE

\$US 26.9 MIL.

Exportaciones, Importaciones y Balanza Comercial Bolivia - Malta (A agosto, en miles de \$us)



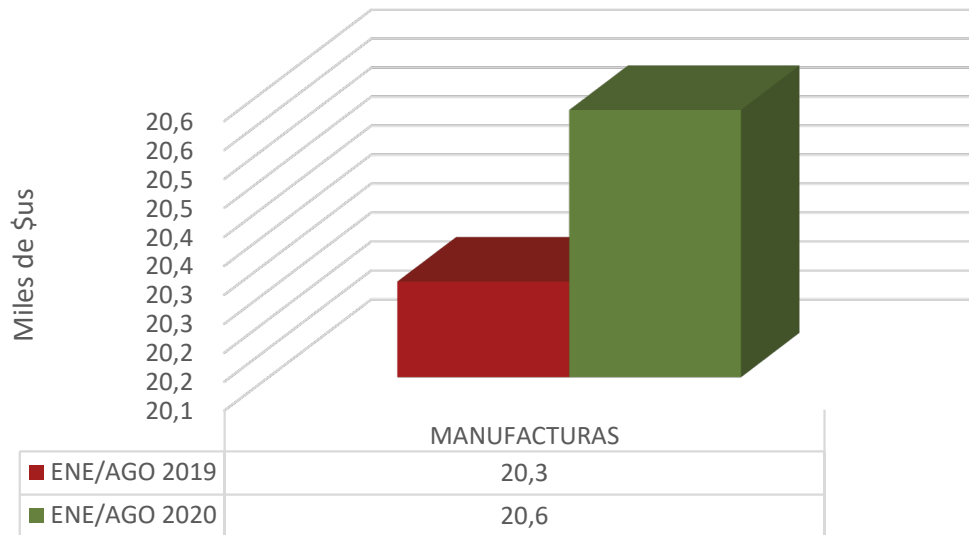
Fuente: Elaborado por el VCEI con base en datos del INE

En la gestión 2020, Malta fue el 88° país destino de las exportaciones y el 97° país proveedor de las importaciones de Bolivia



Exportaciones según Actividad Económica* (Agosto de 2020)

Fuente: Elaborado por el VCEI con base en datos del INE
*No incluye reexportaciones ni efectos personales



Fuente: Elaborado por el VCEI con base en datos del INE

En el periodo comparativo a agosto de 2019 y 2020, se registra un aumento de las exportaciones del sector de las Manufacturas en \$us 296.

Fuente: VCEI con base en datos del INE.
*No incluye reexportaciones ni efectos personales.

Principales Productos Exportados a Malta por Actividad Económica (Enero a agosto de 2020)

Productos

Valor en miles de dólares

Productos de la Refinación del Petróleo

8,4

Minerales

Total de Exportaciones

20,6

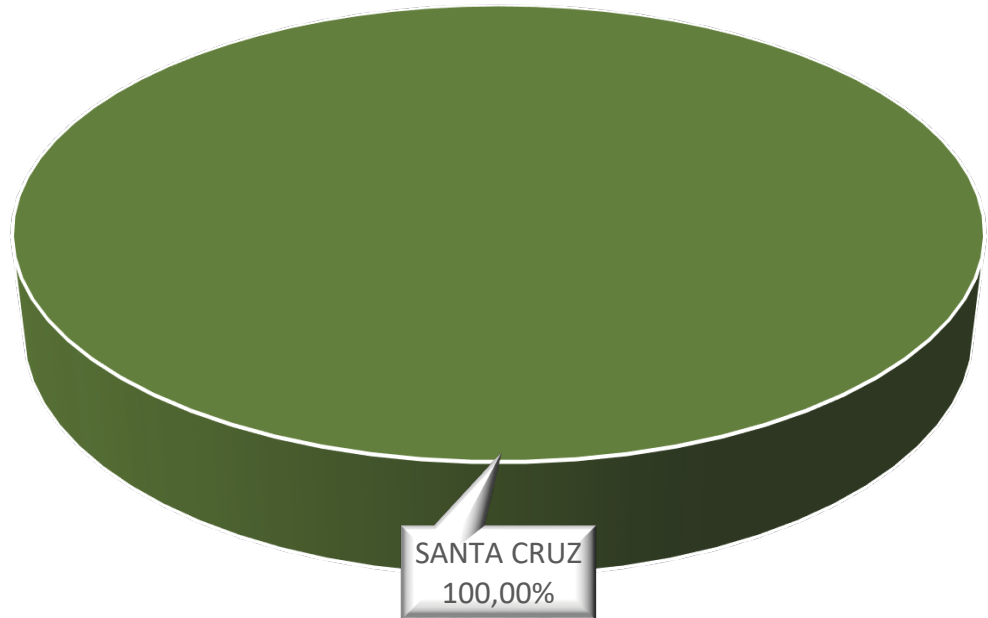
Miles de dólares



Enero a agosto del 2020

Bolivia: Exportaciones por Departamento

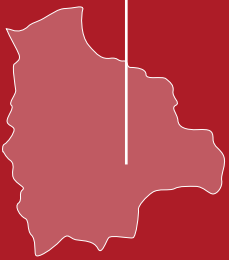
Fuente:
Elaborado por
el VCEI con
base en datos
del INE



Los **principales departamentos exportadores** al mercado de Malta a agosto del 2020, fueron:

Santa Cruz - 100%

Productos de la Refinación del Petróleo





Enero a agosto 2020

Principales Productos Importados desde Suiza

ACTIVIDAD ECONÓMICA

Fuente:
Elaborado por el
VCEI con base en
datos del INE

PRODUCTOS

VALOR EN MILES DE DÓLARES

Aparatos eléctricos para empalme	2,3
Caucho endurecido; artículos de caucho endurecido	2,0
Juguetes para niños	28,0
Máquinas de acondicionamiento de aire	10,6
Otros aparatos de electricidad	0,1
Partes y piezas de máquinas	0,1
Partes, piezas, y accesorios de vehículos	0,1
Semillas, frutas y esporas	4,1

Total de
Importaciones

47,4

Miles de dólares

OFERTA EXPORTABLE

Dependiendo de la importación de bienes de Malta desde el mundo, se identificaron algunos productos que se pueden exportar a dicho país:

PRODUCTOS

Los demás esquejes sin enraizar e injertos
 Nueces del Brasil con cascara, frescos o secos
 Nueces del Brasil sin cascara, frescos o secos
 Piñas tropicales (ananás), frescos o secos
 Limones (citrus limón)
 Semillas de anís
 Los demás habas (porotos, frijoles, fréjoles)
 Los demás maníes (cacaahuates, cacahuates)
 Las demás semillas de sésamo (ajonjolí)
 Las demás materias residuos y subproductos vegetales, incluso alimentación
 Harina de habas (porotos, frijoles, frejoles) de soya (soja)
 Los demás aceites desoja (soya) y sus fracciones
 La demás azúcar en bruto sin adición de aromatizante ni colorante
 Palmitos preparados o conservados de otro modo, incluidas las mezclas

Fuente: Elaborado por el VCEI con base en datos de TradeMap