



Gobierno del Estado Plurinacional de

BOLIVIA

Ministerio de
Relaciones Exteriores

Viceministerio de
Comercio Exterior
e Integración

VCEI - UAIC

N°068 - 2020

Herramienta informativa de las relaciones
comerciales de Bolivia con Israel

Bolivia

Israel



Cápsula Comercial



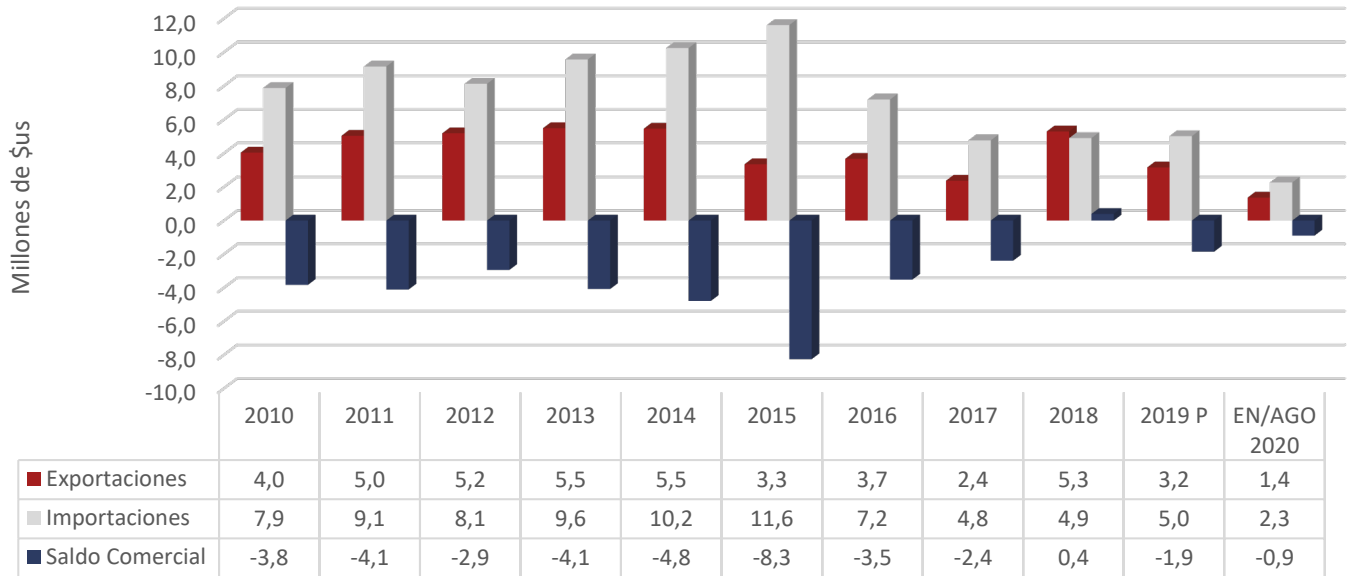
Viceministerio de Comercio Exterior e Integración - VCEI



Bolivia - Israel

(Datos a agosto de 2020)

Exportaciones, Importaciones y Balanza Comercial



Fuente: Elaborado por el VCEI con base en datos del INE

EXPORTACIONES:

\$US 1.4 MILLONES

(30% MENOS RESPECTO A AGOSTO DE 2019).

IMPORTACIONES:

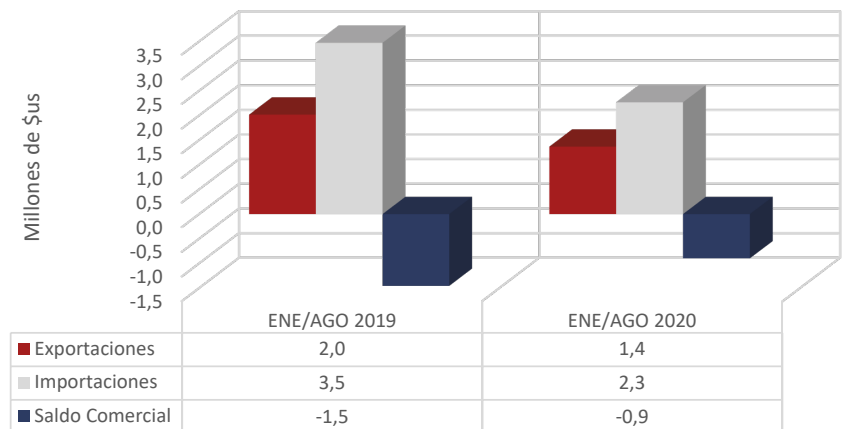
\$US 2.3 MILLONES

(34.3% MENOS RESPECTO A AGOSTO DE 2019).

BALANZA COMERCIAL:

SALDO NEGATIVO DE \$US 0.9 MILLONES.

Exportaciones, Importaciones y Balanza Comercial Bolivia - Israel (A agosto de 2020, en millones de \$us)



Fuente: Elaborado por el VCEI con base en datos del INE

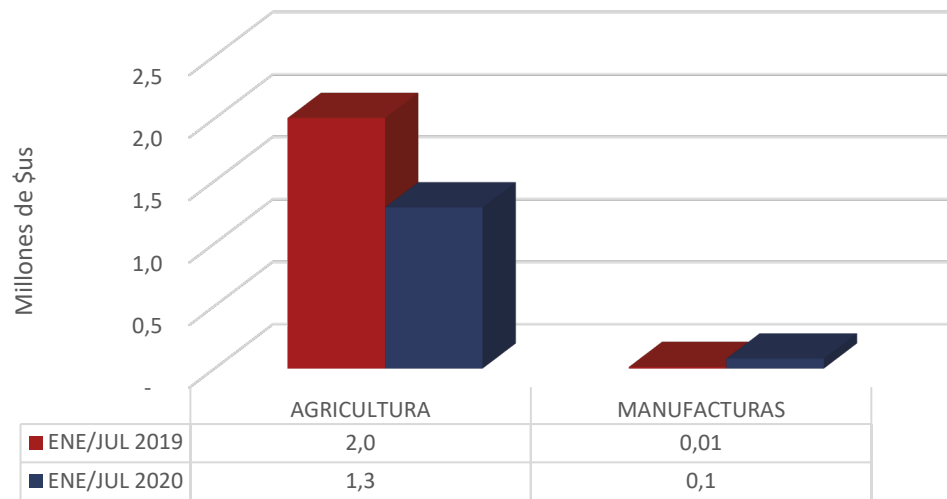
En la gestión 2020, Israel fue el 37° país destino de las exportaciones y el 46° país proveedor de las importaciones de Bolivia.



Exportaciones según Actividad Económica* (A agosto de 2020)

Fuente: Elaborado por el VCEI con base en datos del INE

*No incluye reexportaciones ni efectos personales



Fuente: Elaborado por el VCEI con base en datos del INE

En el periodo comparativo a agosto de 2019 y 2020, se registra una disminución de las exportaciones del sector Agrícola de \$us 715 mil y el sector de las Manufacturas bajó en \$us 67 mil.

Fuente: VCEI con base en datos del INE.
*No incluye reexportaciones ni efectos personales.

Principales Productos Exportados a los Israel por Actividad Económica (Agosto de 2020)

Productos	Valor en miles de dólares
Castaña	603,0
Quinua	462,9
Otros Productos Agropecuarios	140,4
Chía	82,3
<hr/>	
Otras Manufacturas	57,2
Maderas y Manufacturas de Madera	22,6

Agrícola

Minerales

Manufacturas

Total de Exportaciones

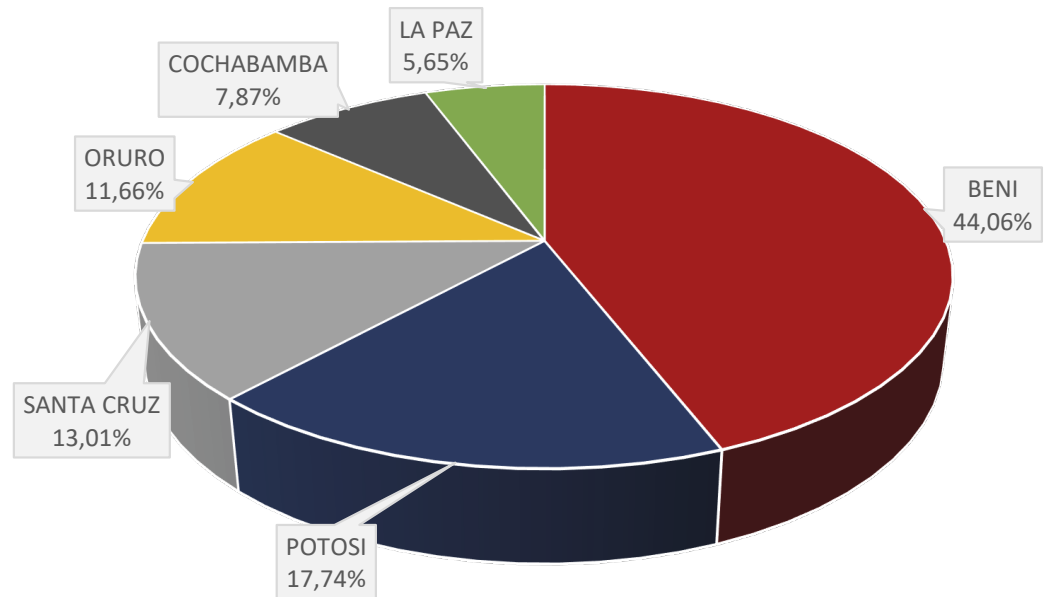
1.368,4

Miles de dólares

Enero a agosto del 2020

Bolivia: Exportaciones por Departamento

Fuente:
Elaborado por
el VCEI con
base en datos
del INE



Los **principales departamentos exportadores** al mercado de Israel a agosto del 2020, fueron:

Beni - 44,06%

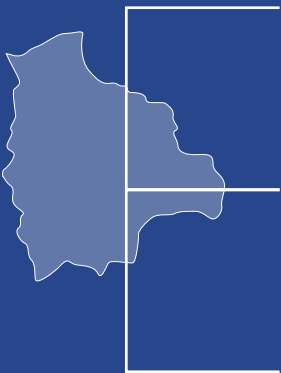
Castaña

Potosí - 21,46%

Quinoa

Santa Cruz- 13,01%

Chia





Enero a agosto 2020

Principales Productos Importados desde Israel

ACTIVIDAD ECONÓMICA

Fuente:
Elaborado por el
VCEI con base en
datos del INE

Total de
Importaciones

2.266,4

Miles de dólares

PRODUCTOS

VALOR EN MILES DE DÓLARES

Insecticidas presentados en envases	443,6
Aparatos eléctricos para telefonía	322,2
Otros productos y preparados químicos	206,
Otras máquinas, instalaciones y equipos similares de laboratorio	3
Válvulas de seguridad o de alivio	173,4
Artículos confeccionados de materias textiles	167,5
Instrumentos y aparatos de medicina, cirugía	121,1
Partes, piezas y accesorios cajas de transporte	118,9
Mobiliario de medicina, odontología	91,8
Aparatos mecánicos, accionados o no a mano	81,4
Aparatos ortopédicos	80,4
Caucho endurecido	62,9
Tinta de imprenta	33,2
Partes, pizas y accesorios de maquinas	30,0
Aparatos transmisores de radiotelefonía	25,6
Otras máquinas para imprimir	22,2
Otros aparatos de electricidad	17,2
Otros productos	14,1

OFERTA EXPORTABLE

Dependiendo de la importación de bienes de Israel desde el mundo, se identificaron algunos productos que se pueden exportar a dicho país:

PRODUCTOS

Nueces del Brasil sin cascara, frescos o secos

Palmitos preparados o conservados de otro modo, incluidas las mezclas

Los demás artículos de cuero natural, regenerado con la superficie exterior de hojas de plástico o materia textil

Las demás maderas aserradas o desbastada longitudinalmente de encina, roble, alcornoque y demás bellotereros (quercus spp.)

Las demás, madera aserrada o desbastada longitudinalmente, cortada o desenrollada, incluso cepillada lijada o unida por entalladura múltiples de espesor sup. a 6mm

Abrigos, chaquetones, capas, anoraks, cazadoras y artículos similares, de lana o pelo fino, de punto, para mujeres o niñas, excepto los artículos de la partida no 61.04

Chales, pañuelos de cuello, bufandas, mantillas, velos y artículos similares de punto

Los demás sombreros y demás tocados, de punto o confeccionados con encaje u otro producto textil, en pieza (pero no en tiras)

Nueces del Brasil con cascara, frescos o secos

Maíz para siembra

Fuente: Elaborado por el VCEI con base en datos de TradeMap