



Gobierno del Estado Plurinacional de

BOLIVIA

Ministerio de
Relaciones Exteriores

Viceministerio de
Comercio Exterior
e Integración

VCEI - UAIG

N°067 - 2020

Herramienta informativa de las relaciones
comerciales de Bolivia con Eslovenia

Bolivia

Eslovenia



Cápsula Comercial

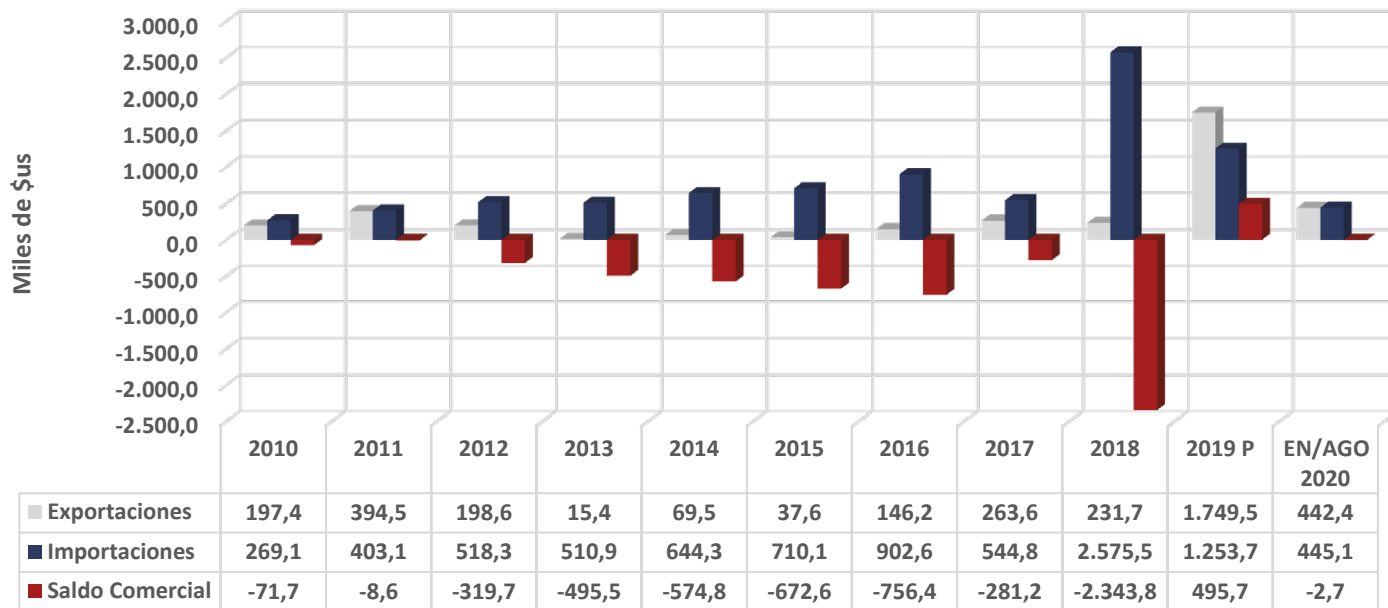


Viceministerio de Comercio Exterior e Integración - VCEI

Bolivia - Eslovenia

(Datos a agosto de 2020)

Exportaciones, Importaciones
y Balanza Comercial



Fuente: Elaborado por el VCEI con base en datos del INE

EXPORTACIONES:

\$US 442.4 MIL

(32% MENOS RESPECTO A JULIO DE LA GESTIÓN 2019).

IMPORTACIONES:

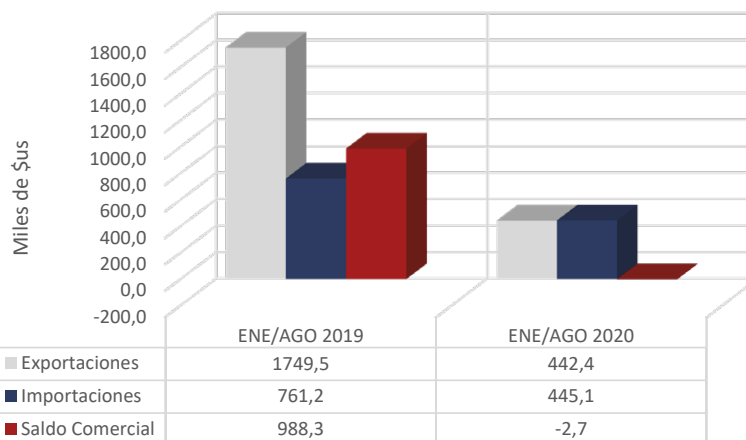
\$US 445.1 MIL

(41.5% MENOS RESPECTO A AGOSTO DE 2019).

BALANZA COMERCIAL:

SALDO NEGATIVO DE \$US 2.7 MILLONES.

Exportaciones, Importaciones y Balanza Comercial Bolivia - Eslovenia (A agosto de 2020, en miles de \$us)



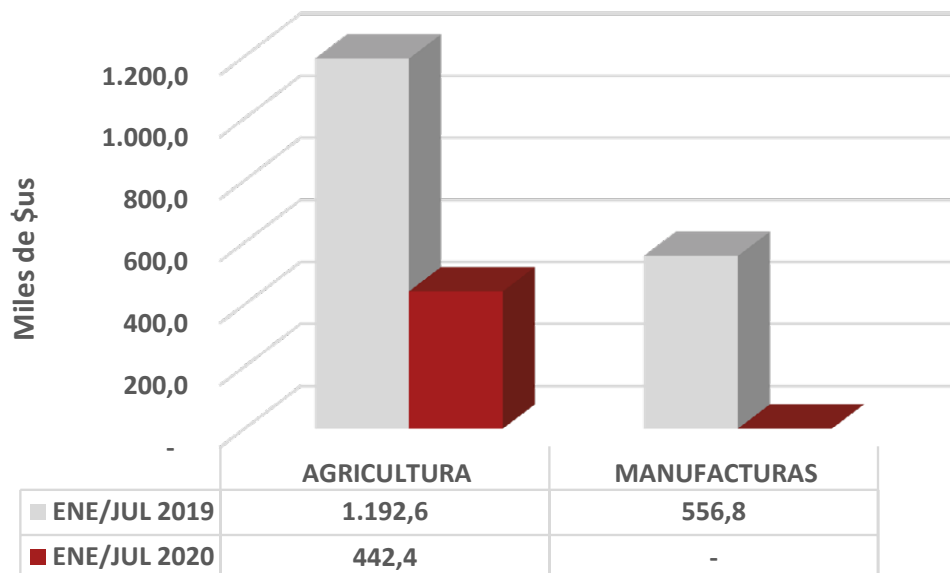
Fuente: Elaborado por el VCEI con base en datos del INE

En la gestión 2020, Eslovenia fue el 52° país destino de las exportaciones y el 69° país proveedor de las importaciones de Bolivia.

Exportaciones según Actividad Económica* (A agosto tde 2020)

Fuente: Elaborado por el VCEI con base en datos del INE

*No incluye reexportaciones ni efectos personales



Fuente: Elaborado por el VCEI con base en datos del INE

En el periodo comparativo a agosto de 2019 y 2020, se registra una disminución de las exportaciones del sector Agrícola cuyo valor fue de \$us 750 mil menos respecto a similar período de 2019, el sector de las Manufacturas bajó en \$us 556.8 mil.

Fuente: VCEI con base en datos del INE.

*No incluye reexportaciones ni efectos personales.

Principales Productos Exportados a Eslovenia por Actividad Económica (Enero a agosto de 2020)

Productos	Valor en miles de dólares
Quinoa	442,4

Agrícola

Total de Exportaciones

442,4

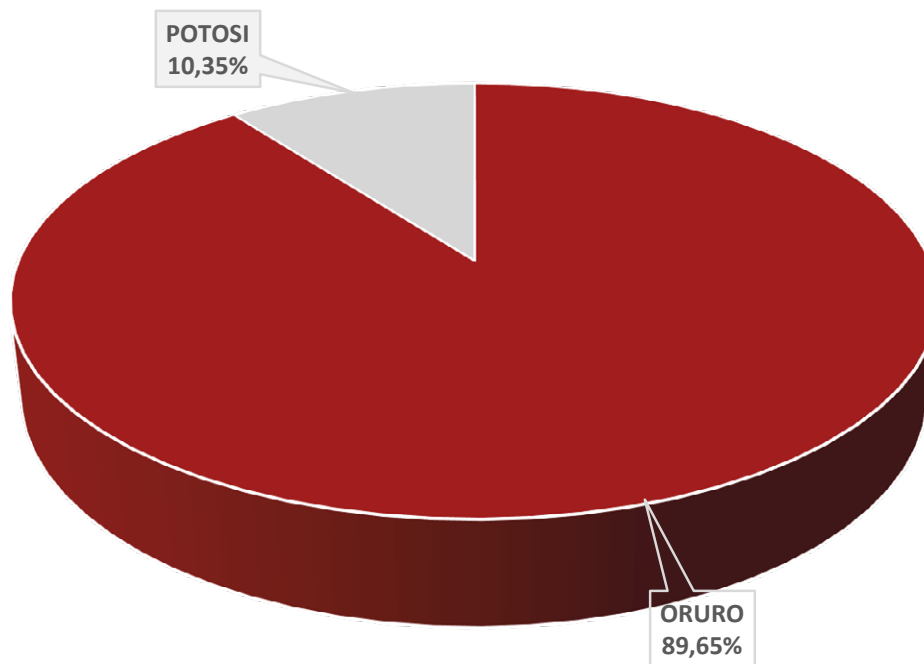
Miles de dólares



A agosto del 2020

Bolivia: Exportaciones por Departamento

Fuente:
Elaborado por
el VCEI con
base en datos
del INE



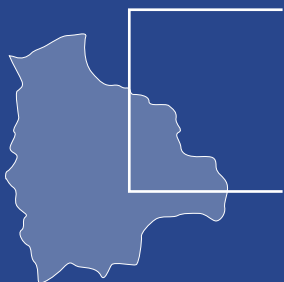
Los **principales departamentos exportadores** al mercado de Eslovenia a agosto del 2020, fueron:

Oruro - 89,65%

Mineral de Estaño, Plata y Plomo

Potosí - 10,35%

Castaña, Madera





Enero a agosto 2020

Principales Productos Importados desde Eslovenia

ACTIVIDAD ECONÓMICA

Fuente:
Elaborado por el
VCEI con base en
datos del INE

Total de
Importaciones

445,1

Miles de dólares

PRODUCTOS

VALOR EN MILES DE DÓLARES

Aparatos eléctricos para telefonía	103,0
Equipo eléctrico	38,5
Artículos para el transporte o envasado de mercancías	27,2
Equipo de procesamiento de datos	25,9
Otras partes, piezas y accesorios de los vehículos	22,4
Máquinas y aparatos para la filtración	22,4
Otras máquinas para la elaboración de alimentos	21,5
Aparatos electromecánicos de uso domestico	20,6
Muelas, piedras de amolar, ruedas de amolar y artículos análogos	20,0
Pilas y acumuladores eléctricos, y sus partes y piezas	17,6
Hilos cables y otros conductores eléctricos aislados	15,7
Preparados colorantes del tipo utilizado en las industrias de la cerámica	12,1
Calzado de otros tipos	7,9
Cuchillos y hojas de corte	7,8
Aparatos eléctricos para empalme	6,8
Refrigeradores, congeladores	6,3
Máquinas y aparatos eléctricos	6,0
Otros productos	63,5

OFERTA EXPORTABLE

Dependiendo de la importación de bienes de Eslovenia desde el mundo, se identificaron algunos productos que se pueden exportar a dicho país:

PRODUCTOS

- Las demás harina sémola y polvo de los productos del capítulo 8
- Nueces del Brasil con cascara, frescos o secos
- Nueces del Brasil sin cascara, frescos o secos
- Piñas tropicales (ananás), frescos o secos
- Los demás sorgos en grano (granadero)
- Los demás habas (porotos, frijoles, fréjoles) de soja (soya), incluso quebrantadas.
- Los demás maníes (cacahuets, cacahuates) sin tostar ni cocer de otro modo, sin cascara, incluso quebrantados
- Semilla de girasol, incluso quebrantada, para siembra
- Las demás semillas de sésamo (ajonjolí)
- Los demás pelo fino sin cardar ni peinar.
- Harina de habas (porotos, frijoles, frejoles) de soja (soja)
- Los demás aceites desoja (soya) y sus fracciones, incluso refinados, pero sin modificar químicamente
- Aceites en bruto: de girasol
- Los demás aceites de girasol

Fuente: Elaborado por el VCEI con base en datos de TradeMap