



Gobierno del Estado Plurinacional de

BOLIVIA

Ministerio de
Relaciones Exteriores

Viceministerio de
Comercio Exterior
e Integración

VCEI - UAIG

N°065 - 2020

Herramienta informativa de las relaciones
comerciales de Bolivia con los Bélgica

Bolivia

Bélgica



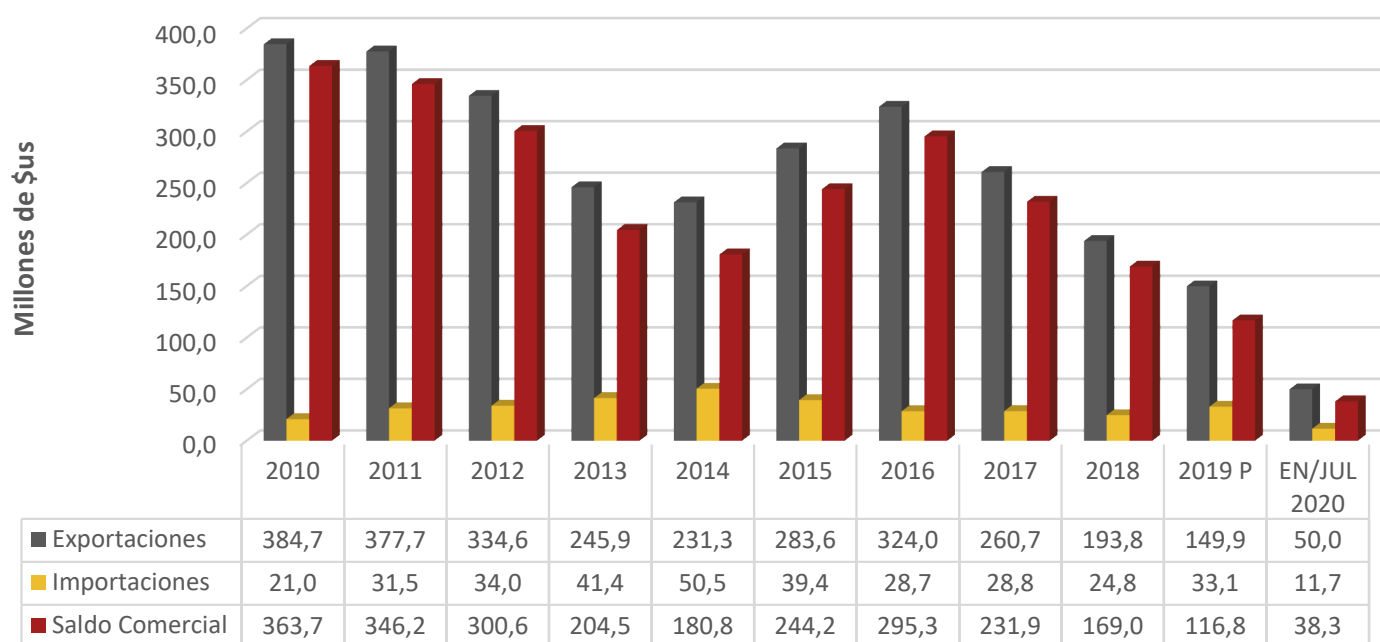
Cápsula Comercial



Bolivia - Bélgica

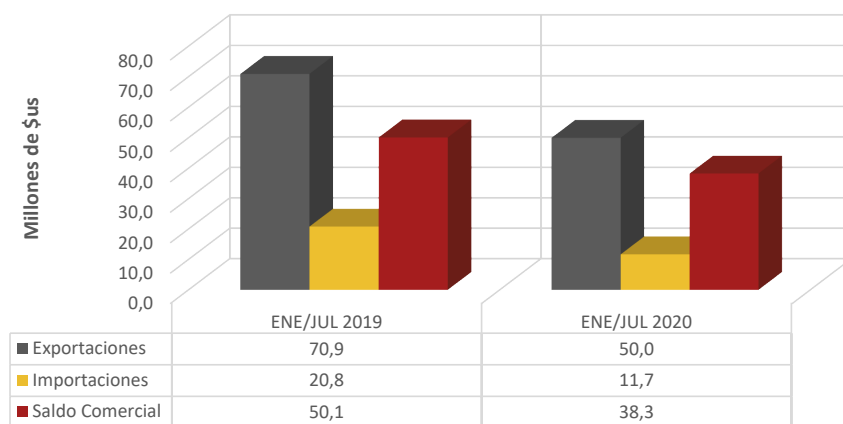
(Datos a julio de 2020)

Exportaciones, Importaciones
y Balanza Comercial



Fuente: Elaborado por el VCEI con base en datos del INE

Exportaciones, Importaciones y Balanza Comercial Bolivia - Bélgica (A julio 2019 y 2020, en millones de \$us)



Fuente: Elaborado por el VCEI con base en datos del INE

EXPORTACIONES:

\$US 50.0 MILLONES

[29.5% MENOS RESPECTO A JULIO DE LA GESTIÓN 2019].

IMPORTACIONES:

\$US 11.7 MILLONES

[43.7% MENOS RESPECTO A JULIO DE LA GESTIÓN 2019].

BALANZA COMERCIAL:

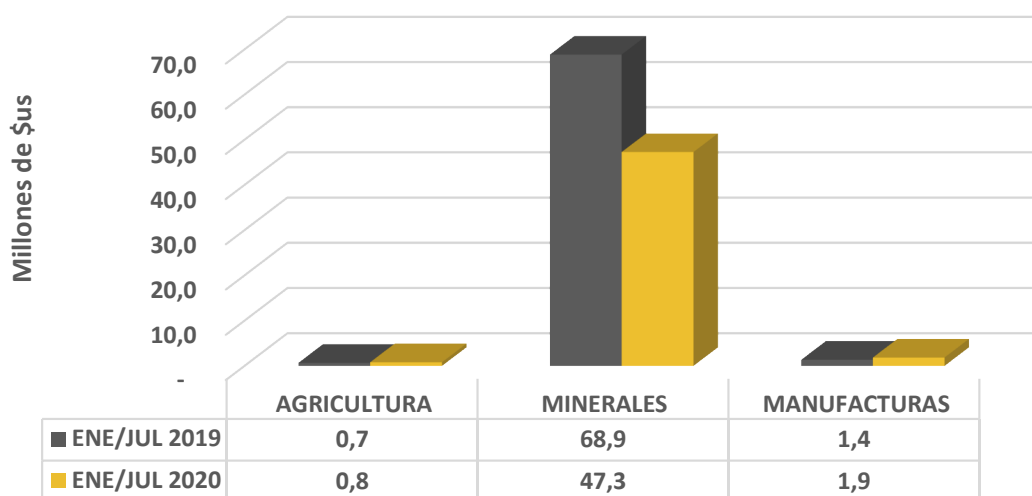
SALDO POSITIVO DE \$US 38.3 MILLONES

Hasta julio 2020, Bélgica fue el 17º destino de las exportaciones y el 33º país proveedor de las importaciones de Bolivia.

Exportaciones según Actividad Económica* (A julio de 2020)

Fuente: Elaborado por el VCEI con base en datos del INE

*No incluye reexportaciones ni efectos personales



Fuente: Elaborado por el VCEI con base en datos del INE

En el periodo comparativo a julio de 2019 y 2020, se registra una disminución de las exportaciones del sector Agrícola, cuyo valor fue de \$us 136 mil menos respecto a similar período de 2019, el sector de los Minerales presentó una disminución de \$us 21.6 millones; finalmente, el sector de las Manufacturas bajó en \$us 493 mil.

Fuente: VCEI con base en datos del INE.

*No incluye reexportaciones ni efectos personales.

Principales Productos Exportados a Bélgica por Actividad Económica (A julio de 2020)

Productos	Valor en miles de dólares
Quinoa	394,4
Castaña	336,6
Café sin Tostar	90,3
Mineral de Zinc	35.662,8
Mineral de Plata	10.644,3
Mineral de Plomo	735,1
Mineral de Oro	210,1
Mineral de Antimonio	45,7
Otras Manufacturas	887,3
Maderas y Manufacturas de Madera	790,4
Antimonio Metálico y Óxidos de Antimonio	165,8
Productos de Galletería y Panadería	20,2

Agrícola

Minerales

Manufacturas

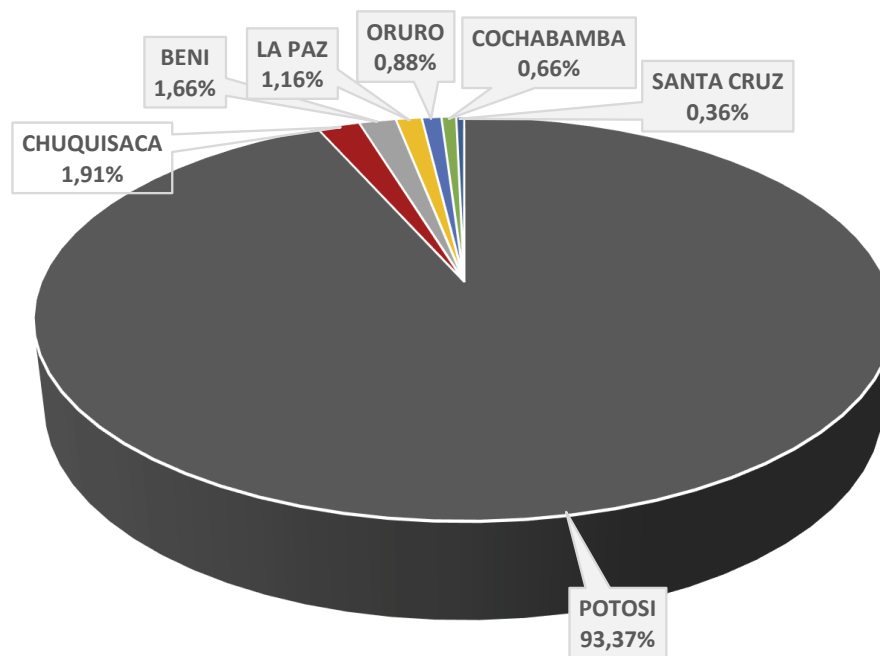
Total de Exportaciones
50.033,1

Miles de dólares

A julio del 2020

Bolivia: Exportaciones por Departamento

Fuente:
Elaborado por
el VCEI con
base en datos
del INE



Los **principales departamentos exportadores** al mercado de Bélgica a julio del 2020, fueron:

Potosí - 93,37%

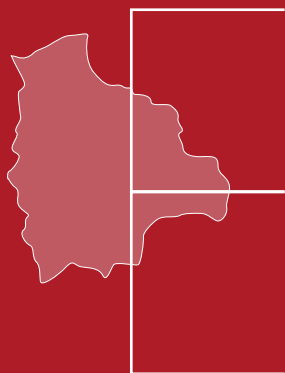
Mineral de plata, Zinc

Chuquisaca - 21,46%

Mineral de plata

Beni - 1,66%

Castaña, Madera



Enero a julio 2020

Principales Productos Importados desde Bélgica

ACTIVIDAD ECONÓMICA

Fuente:
Elaborado por el
VCEI con base en
datos del INE

Total de
Importaciones

11.710,2

Miles de dólares

PRODUCTOS

VALOR EN MILES DE DÓLARES

Tiocompuestos orgánicos	1,89
Palas mecánicas, excavadoras y cargadoras de pala, auto propulsadas	1,53
Glucósidos; glándulas u otros órganos y sus extractos; antisueños.	1,37
Medicamentos que contengan hormonas u otros productos	0,76
Residuos alimenticios y piensos preparados, n.e.p	0,56
Bombas de aire o de vacío, compresores de aire u otros gases	0,48
Insecticidas presentados en formas o envases para la venta al por menor	0,33
Fundas para salchichas de proteína endurecida o de materiales celulósicos	0,27
Receptores de televisión en colores o aparatos para la grabación o reproducción de señales	0,20
Placas y películas fotográficas planas, sensibilizada, sin impresionar, de cualquier material	0,19
Materias colorantes orgánicas sintéticas y preparadas basados en ellas	0,17
Otros productos y preparados químicos, n.e.p.	0,17
Ácidos carboxílicos con otras funciones oxigenadas, y sus anhídridos, halogenuros	0,16
Alfombras y otros recubrimientos para pisos, tejidos, n.e.p., confeccionados o no	0,15
Partes y piezas, n.e.p., de las bombas, compresores, ventiladores y campanas	0,13
Máquinas (excepto las máquinas del rubro 775.I) para lavar, limpiar, exprimir, secar	0,12
Alfombras y otros recubrimientos para pisos, afelpados, confeccionados o no	0,12
Otros productos	2,88

OFERTA EXPORTABLE

Dependiendo de la importación de bienes de Bélgica desde el mundo, se identificaron algunos productos que se pueden exportar a dicho país:

PRODUCTOS

Nueces del Brasil sin cascara, frescos o secos

Óxidos de antimonio

Los demás suéteres (jersey) de pelo fino

Las demás sales incluso en disolución acuosa o con adición de anti aglomerantes o de agentes que garanticen una buena fluidez ; agua de mar

Nueces del Brasil con cascara, frescos o secos

Piñas tropicales (ananás), frescos o secos

Limonos (citrus limón y citrus limonum)

Los demás sorgos en grano (granifero)

Los demás habas (porotos, frijoles, fréjoles) de soja (soya), incluso quebrantadas.

los demás maníes (cacahuets, cacahuates) sin tostar ni cocer de otro modo, sin cascara, incluso quebrantados

Semilla de girasol, incluso quebrantada, para siembra

Las demás semillas de sésamo (ajonjolí)

Orégano (origanum vulgare) frescos o secos, incluso cortados, quebrantados o pulverizados

Fuente: Elaborado por el VCEI con base en datos de TradeMap