



Gobierno del Estado Plurinacional de

BOLIVIA

Ministerio de
Relaciones Exteriores

Viceministerio de
Comercio Exterior
e Integración

VCEI - UAIG

N°063 - 2020

Herramienta informativa de las relaciones
comerciales de Bolivia con los Países Bajos

Bolivia

Países Bajos



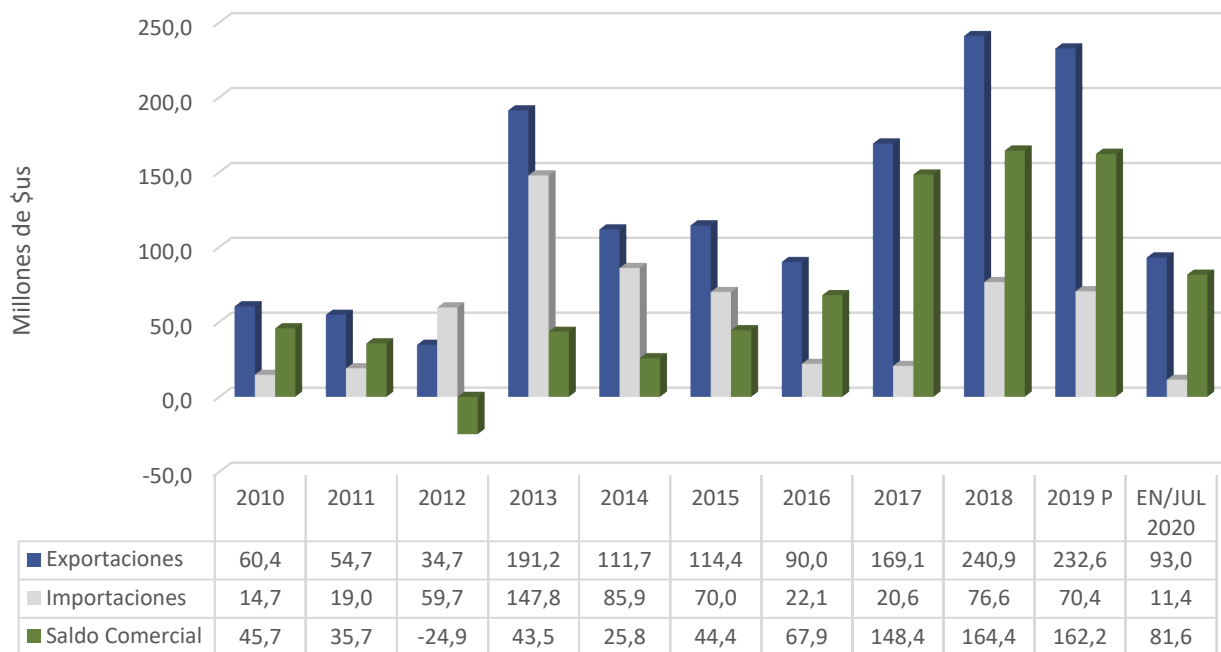
Cápsula Comercial



Bolivia - Países Bajos

(Datos a julio de 2020)

Exportaciones, Importaciones
y Balanza Comercial



Fuente: Elaborado por el VCEI con base en datos del INE

EXPORTACIONES:

\$US 93.0 MILLONES

(32% MENOS RESPECTO A JULIO DE LA GESTIÓN 2019).

IMPORTACIONES:

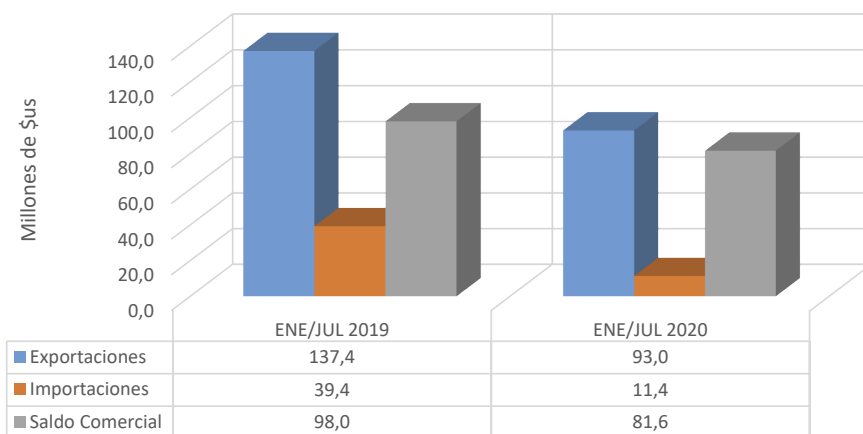
\$US 11.4 MILLONES

(71% MENOS RESPECTO A JULIO DE LA GESTIÓN 2019).

BALANZA COMERCIAL:

SALDO POSITIVO DE \$US 81.6 MILLONES

Exportaciones, Importaciones y Balanza Comercial Bolivia - Países Bajos (Enero a Julio 2019 y 2020, en millones de \$us)



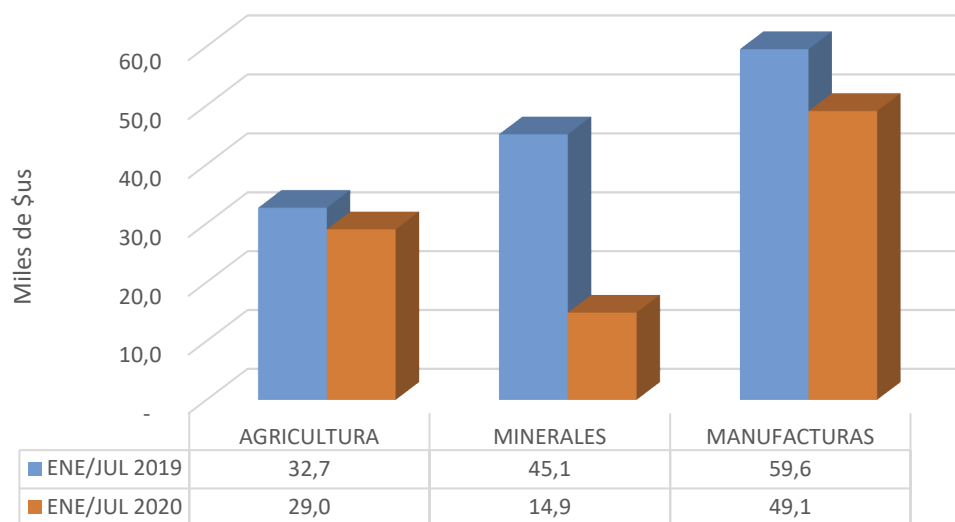
Fuente: Elaborado por el VCEI con base en datos del INE

Hasta julio 2020, Países Bajos fue el 11º destino de las exportaciones y el 35º país proveedor de las importaciones de Bolivia.

Exportaciones según Actividad Económica* (Enero a julio de 2020)

Fuente: Elaborado por el VCEI con base en datos del INE

*No incluye reexportaciones ni efectos personales



Fuente: Elaborado por el VCEI con base en datos del INE

En el periodo comparativo a julio de 2019 y 2020, se registra una disminución de las exportaciones del sector Agrícola cuyo valor fue de \$us 3.7 millones menos respecto a similar periodo de 2019, el sector de los Minerales presentó una disminución de \$us 30.3 millones; finalmente, el sector de las Manufacturas bajó en \$us 10.5 millones.

Fuente: VCEI con base en datos del INE.

*No incluye reexportaciones ni efectos personales.

Principales Productos Exportados a los Países Bajos por Actividad Económica (Enero a julio de 2020)

Productos	Valor en millones de dólares
Agrícola	
Castaña	22,4
Quinua	3,8
Chía	1,7
Frutas y Frutos Comestibles	0,6
Semillas de Sésamo(ajonjolí)	0,5
Cacao en Grano	0,1
Minerales	
Mineral de Plata	7,5
Mineral de Plomo	5,1
Wólfram	2,2
Boratos	0,0
Manufacturas	
Estaño Metálico	40,3
Alcohol Etílico	6,1
Maderas y Manufacturas de Madera	0,8
Otras Manufacturas	0,7
Productos Alimenticios	0,6
Antimonio Metálico y Óxidos de Antimonio	0,401
Sustancias y Productos Químicos	0,063
Productos Textiles	0,059
Cacao	0,007
Cueros y Manufacturas de Cuero	0,005
Prendas de Vestir, Adobo y Tenido de Pieles	0,004

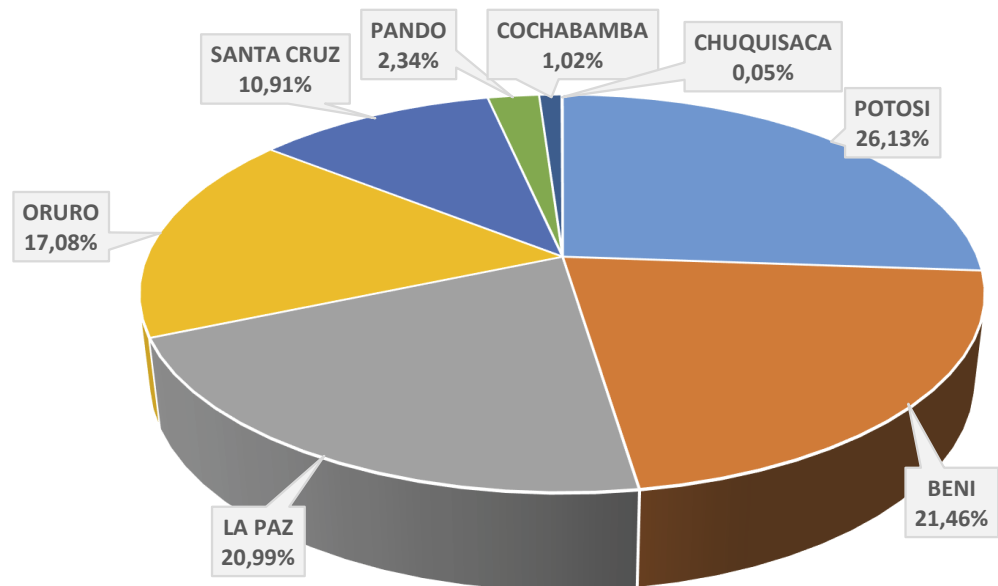
Total de Exportaciones
93,0

Millones de dólares

A julio del 2020

Bolivia: Exportaciones por Departamento

Fuente:
Elaborado por
el VCEI con
base en datos
del INE



Los **principales departamentos exportadores** al mercado de los Países Bajos a julio del 2020, fueron:

Potosí - 26,13%

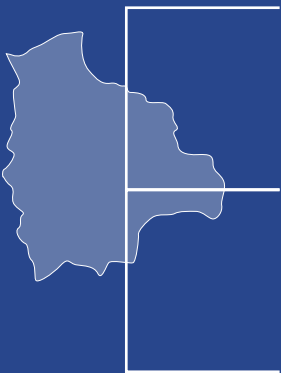
Mineral de Estaño, Plata y Plomo

Beni - 21,46%

Castaña, Madera

La Paz - 20,99%

Estaño Metálico, Quinoa



Enero a julio 2020

Principales Productos Importados desde los Países Bajos

ACTIVIDAD ECONÓMICA

Fuente:
Elaborado por el
VCEI con base en
datos del INE

Total de
Importaciones
11,42
Millones de dólares

PRODUCTOS

VALOR EN MILLONES DE DÓLARES

Partes y piezas, de los artículos de los rubros vehiculares	1,89
Preparados alimenticios	1,53
Glucósidos; glándulas y sus extractos; antisueros, vacunas productos análogos	1,37
Leche y crema, concentradas o edulcoradas	0,76
Bulbos, tubérculos y rizomas de plantas de flor o de follaje.	0,56
Residuos alimenticios y piensos preparados.	0,48
Máquinas para agriculturas, horticultura, silvicultura y apicultura y sus partes y piezas.	0,33
Tractores de ruedas (excepto los de los rubros 744.14 y 744.15)	0,27
Aparatos basados en el uso de rayos X, o de radiaciones alfa o gamma, tubos de rayos X	0,20
Ácidos inorgánicos y compuestos de oxígeno inorgánicos de elementos no metálicos	0,19
Sustancias albuminoideas, almidones modificados y colas	0,17
Preparados colorantes del tipo utilizado en las industrias de la cerámica	0,17
Válvulas reductoras de presión	0,16
Medicamentos n.e.p.	0,15
Palas mecánicas, excavadoras y cargadoras de pala, auto propulsadas	0,13
Partes y piezas de los accesorios del rubro industriales	0,12
Agentes orgánicos tensoactivos preparados tensoactivos, preparados para lavado	0,12
Otros productos	2,88

OFERTA EXPORTABLE

Dependiendo de la importación de bienes de los Países Bajos desde el mundo, se identificaron algunos productos que se pueden exportar a dicho país:

PRODUCTOS

Los demás esquejes sin enraizar e injertos
Nueces del Brasil con cascara, frescos o secos
Nueces del Brasil sin cascara, frescos o secos
Los demás maníes (cacahuets, cacahuets) sin tostar ni cocer de otro modo, sin cascara, incluso quebrantados
Palmitos preparados o conservados de otro modo, incluidas las mezclas
Alcohol etílico sin desnaturalizar con grado alcohólico volumétrico superior o igual a 80 % vol
Ácido ortobórico
Óxidos de antimonio
Piñas tropicales (ananás), frescos o secos
Semillas de anís, badiana, alcaravea o hinojo; bayas de enebro, sin triturar ni pulverizar
Los demás sorgos en grano (granífero)
Las demás habas (porotos, frijoles, frejoles) de soja(soya), incluso quebrantadas
Semilla de girasol, incluso quebrantada, para siembra
Orégano (origanum vulgare) frescos o secos, incluso cortados, quebrantados o pulverizados

Fuente: Elaborado por el VCEI con base en datos de TradeMap