



Gobierno del Estado Plurinacional de

**BOLIVIA**

Ministerio de  
Relaciones Exteriores

Viceministerio de  
Comercio Exterior  
e Integración

VCEI - UAIG

N°063 - 2020

Herramienta informativa de las relaciones  
comerciales de Bolivia con Alemania

# Bolivia

# Alemania



# Cápsula Comercial

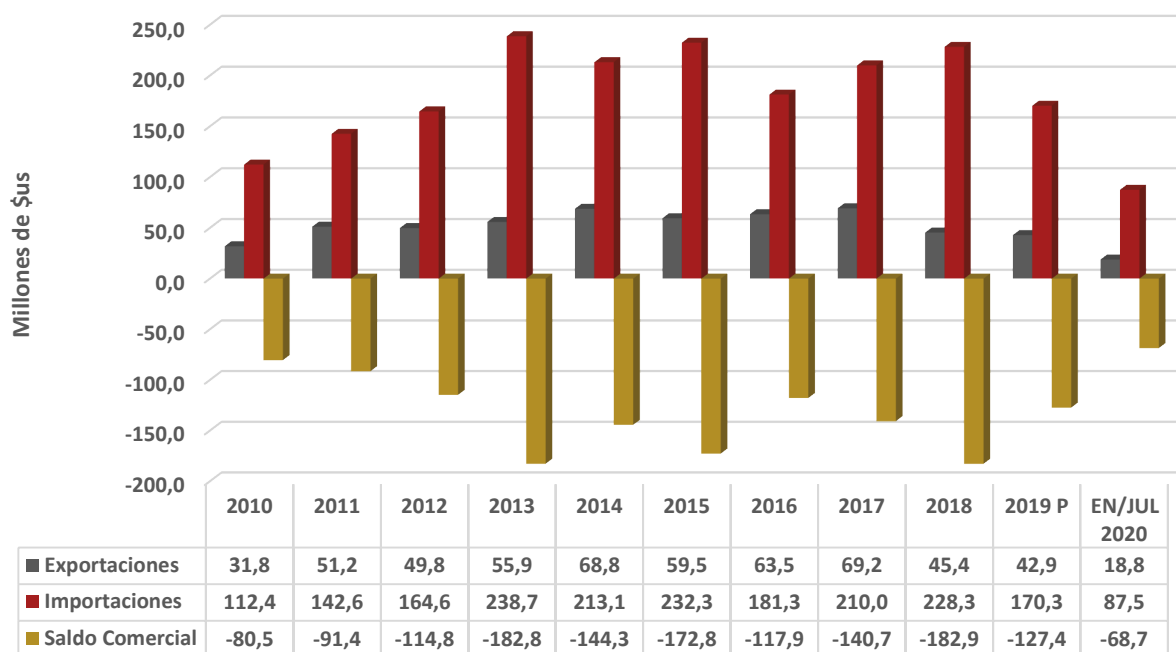


Viceministerio de Comercio Exterior e Integración - VCEI

# Bolivia - Alemania

(Datos a julio de 2020)

Exportaciones, Importaciones  
y Balanza Comercial



Fuente: Elaborado por el VCEI con base en datos del INE

## EXPORTACIONES:

**\$US 18.8 MILLONES**

(21% MENOS RESPECTO A JULIO DE LA GESTIÓN 2019).

## IMPORTACIONES:

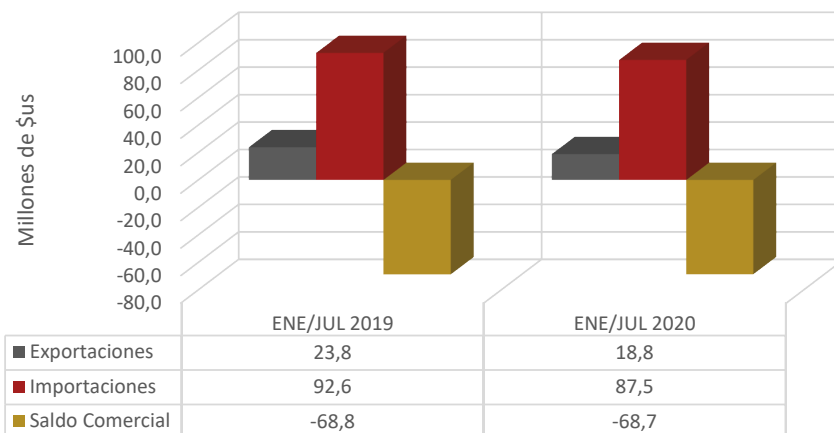
**\$US 87.5 MILLONES**

(5.5% MENOS RESPECTO A JULIO DE LA GESTIÓN 2019).

## BALANZA COMERCIAL:

**SALDO NEGATIVO DE \$US 68.7 MILLONES**

### Exportaciones, Importaciones y Balanza Comercial Bolivia - Alemania (Enero a Julio 2019 y 2020, en millones de \$us)



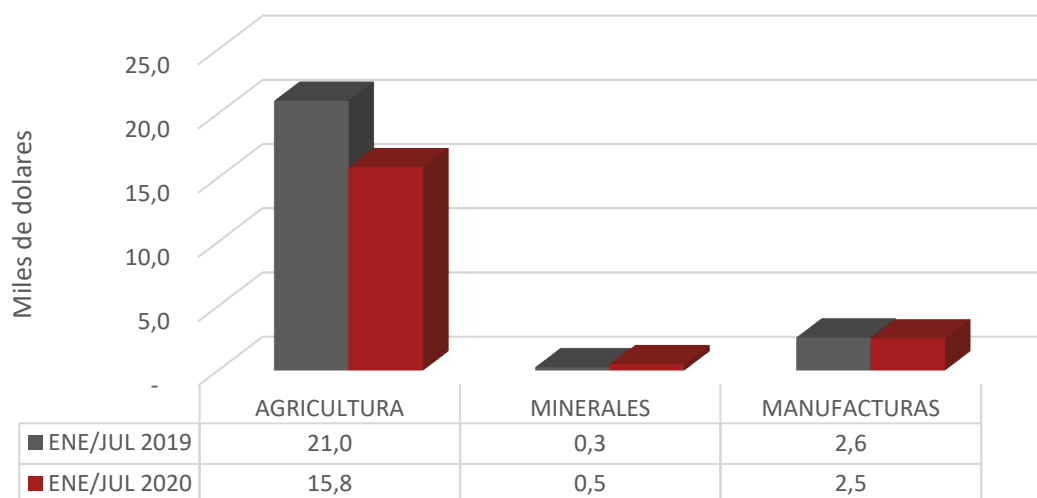
Fuente: Elaborado por el VCEI con base en datos del INE

Hasta julio 2020, Alemania fue el 23° destino de las exportaciones y el 9° país proveedor de las importaciones de Bolivia.

## Exportaciones según Actividad Económica\* (Enero a julio de 2020)

Fuente: Elaborado por el VCEI con base en datos del INE

\*No incluye reexportaciones ni efectos personales



Fuente: Elaborado por el VCEI con base en datos del INE

En el periodo comparativo a julio de 2019 y 2020, se registra una disminución de las exportaciones del sector Agrícola cuyo valor fue de \$us 5.2 millones menos respecto a similar periodo de 2019. Por otro lado, el sector de los Minerales presentó un incremento de \$us 232 mil; finalmente, el sector de las Manufacturas bajó en \$us 75 mil.

Fuente: VCEI con base en datos del INE.  
\*No incluye reexportaciones ni efectos personales.

## Principales Productos Exportados a Alemania por Actividad Económica (Enero a julio de 2020)

Productos	Valor en millones de dolares
Castaña	<b>9,28</b>
Quinua	<b>5,07</b>
Chía	<b>0,93</b>
Semillas de Sésamo(ajonjolí)	<b>0,24</b>
Cacao en Grano	<b>0,21</b>
Maníes	<b>0,10</b>
Mineral de Estaño	<b>0,47</b>
Boratos	<b>0,02</b>
Maderas y Manufacturas de Madera	<b>1,28</b>
Cacao	<b>0,67</b>
Productos Textiles	<b>0,25</b>
Otras Manufacturas	<b>0,15</b>
Cueros y Manufacturas de Cuero	<b>0,09</b>
Productos de Galletería y Panadería	<b>0,0230</b>
Productos Alimenticios	<b>0,0159</b>
Prendas de Vestir, Adobo y Tenido de Pieles	<b>0,0053</b>
Calzados	<b>0,0026</b>
Papel y Productos de Papel	<b>0,0005</b>

**Agrícola**

**Minerales**

**Manufacturas**

Total de Exportaciones

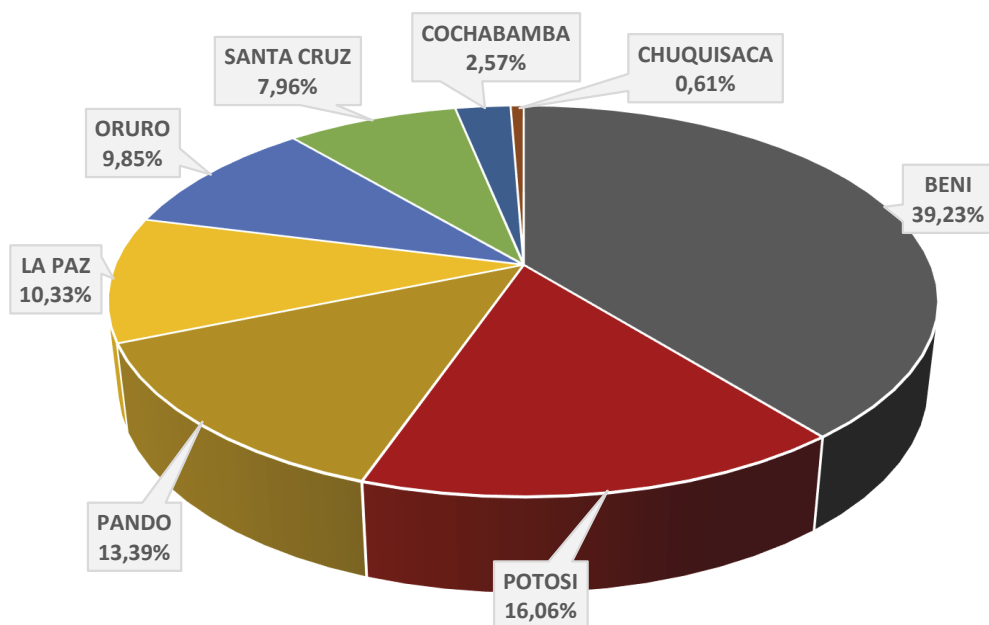
**18,81**

Millones de dólares

A julio del 2020

## Bolivia: Exportaciones por Departamento

Fuente:  
Elaborado por  
el VCEI con  
base en datos  
del INE



Los **principales departamentos exportadores** al mercado de Alemania a julio del 2020, fueron:

**Beni - 39,23%**

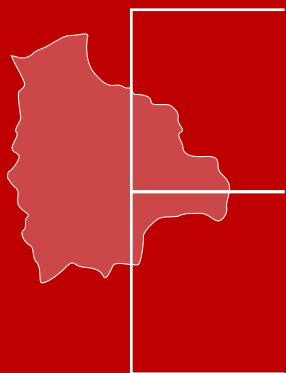
**Castaña, Chía**

**Potosí - 16,06%**

**Estaño**

**Pando - 13,39%**

**Castaña, Cueros y Maníes**



Enero a julio 2020

## Principales Productos Importados desde Alemania

### ACTIVIDAD ECONÓMICA

Fuente:  
Elaborado por el  
VCEI con base en  
datos del INE

Total de  
Importaciones

**87,54**

Millones de dólares

### PRODUCTOS

### VALOR EN MILLONES DE DÓLARES

Fabricación de otros tipos de maquinaria de uso general	18,23
Fabricación de aparatos de distribución y control de la energía eléctrica	6,90
Fabricación de equipo médico y quirúrgico y de aparatos ortopédicos	5,83
Fabricación de productos farmacéuticos	5,79
Fabricación de maquinaria para la explotación de minas	5,54
Fabricación de vehículos automotores	4,87
sustancias químicas básicas, excepto abonos y compuestos de nitrógeno	4,82
Fabricación de otros tipos de maquinaria de uso especial	4,34
Fabricación de otros productos químicos	3,50
Fabricación de Instrumentos y Aparatos para Medir, Verificar	2,36
Fabricación de partes, piezas y accesorios para vehículos automotores	2,20
Fabricación de bombas, compresores, grifos y válvulas	2,08
Fabricación de plaguicidas y otros productos químicos de uso agropecuario	1,33
Fabricación de motores y turbinas	1,01
Fabricación de pasta de madera, papel y cartón	1,01
Fabricación de maquinaria para la elaboración de alimentos, bebidas y tabaco.	1,00
Fabricación de cojinetes, engranajes y piezas mecánicas de transmisión	0,94
Otros productos	15,84

### OFERTA EXPORTABLE

Dependiendo de la importación de bienes de Alemania desde el mundo, se identificaron algunos productos que se pueden exportar a dicho país:

#### PRODUCTOS

**Haba Seca**  
**Limón**  
**Frejol mungo en grano**  
**Anís en grano**  
**Semillas de haba**  
**Cáscara de café**  
**deshidratada (sultana)**  
**Tarwi**

#### PRODUCTOS

**Azúcar**  
**Carne bovina**  
**Aceite esencial de limón**  
**Tejidos de algodón**  
**Hilados de pelo fino**  
**Piña en conserva**  
**Aceite esencial de limón**

Fuente: Elaborado por el VCEI con base en datos de TradeMap