



Gobierno del Estado Plurinacional de

BOLIVIA

Ministerio de
Relaciones Exteriores

Viceministerio de
Comercio Exterior
e Integración

VCEI - UAIG

N°062 - 2020

Herramienta informativa de las relaciones
comerciales de Bolivia con Francia

Bolivia

Francia



Cápsula Comercial

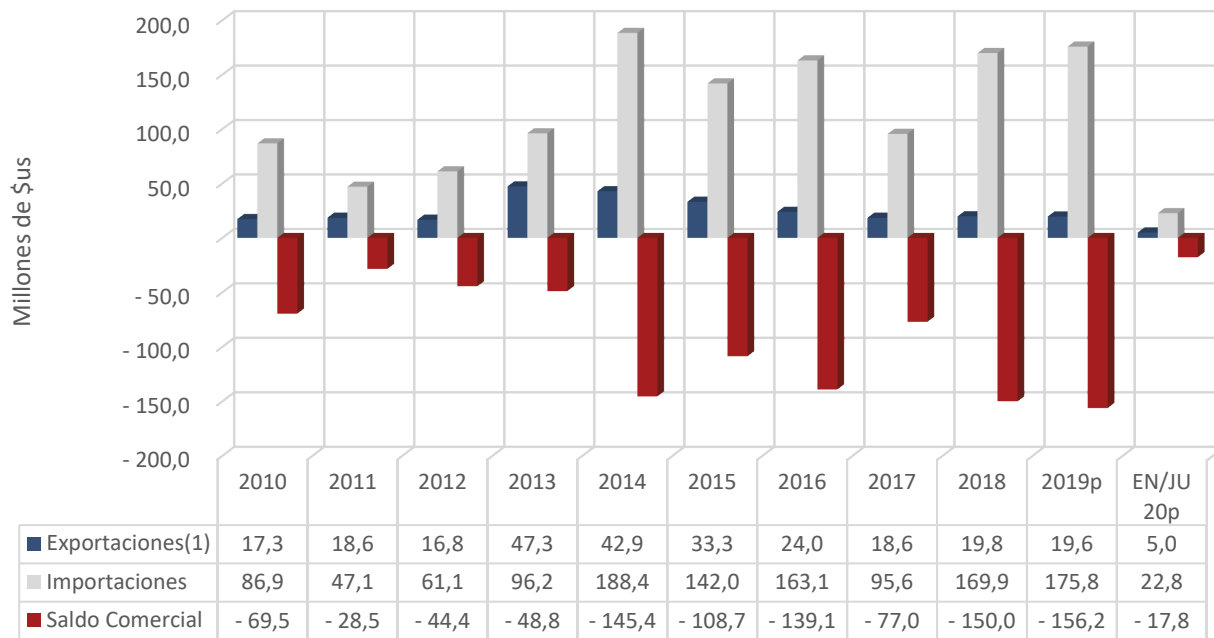


Viceministerio de Comercio Exterior e Integración - VCEI

Bolivia - Francia

(Datos a junio de 2020)

Exportaciones, Importaciones y Balanza Comercial



Fuente: Elaborado por el VCEI con base en datos del INE

EXPORTACIONES:

\$US 5.0 MILLONES

(50,5% MENOS RESPECTO AL PRIMER SEMESTRE DE 2019).

IMPORTACIONES:

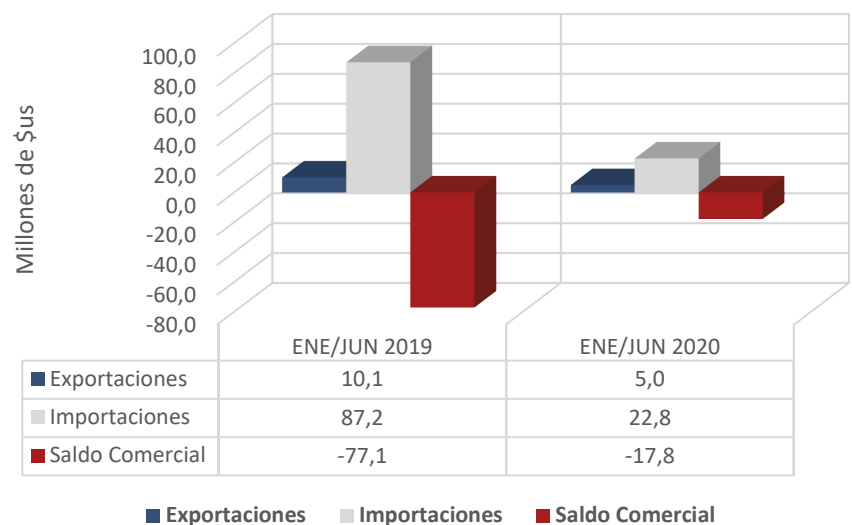
\$US 22.8 MILLONES

(73,8% MENOS RESPECTO AL PRIMER SEMESTRE DE 2019).

BALANZA COMERCIAL:

SALDO NEGATIVO DE \$US17.8 MILLONES.

Exportaciones, Importaciones y Balanza Comercial Bolivia - Francia (Enero a Junio 2019 y 2020, en millones de \$us)



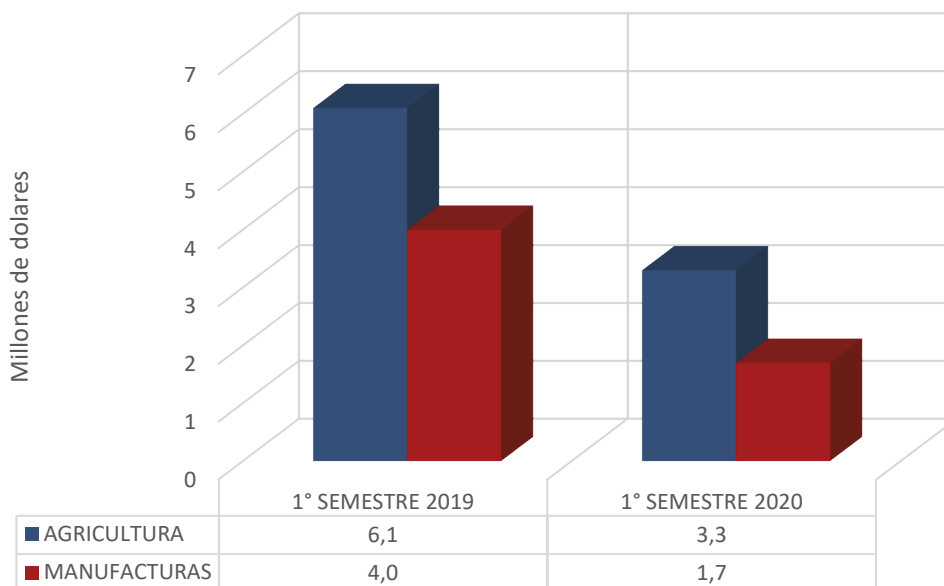
Fuente: Elaborado por el VCEI con base en datos del INE

En la gestión 2020, Francia fue el 28° país destino de las exportaciones y el 19° país proveedor de las importaciones de Bolivia.

Exportaciones según Actividad Económica* (Enero a junio de 2020)

Fuente: Elaborado por el VCEI con base en datos del INE

*No incluye reexportaciones ni efectos personales



Fuente: Elaborado por el VCEI con base en datos del INE

En el periodo comparativo de los primeros semestres de 2019 y 2020, se registra una disminución de las exportaciones del sector Agrícola por \$us 2,2 millones, el sector Manufacturas disminuyó en \$us 2,3 millones, en tanto que el sector de minerales al ser poco significativo no se muestra en el gráfico.

Fuente: VCEI con base en datos del INE.
*No incluye reexportaciones ni efectos personales.

Principales Productos Exportados a Francia por Actividad Económica (Enero a junio de 2020)

Productos	Valor en millones de dólares
Café sin Tostar	0,42
Castaña	0,47
Chía	0,041
Otros Productos Agropecuarios	0,025
Quinoa	2,40
Cueros y Manufacturas de Cuero	0,016
Maderas y Manufacturas de Madera	0,93
Otras Manufacturas	0,41
Otros Metales Manufacturados	0,0010
Palmitos	0,025
Productos Alimenticios	0,048
Productos Textiles	0,019
Sustancias y Productos Químicos	0,24

Agrícola

Manufacturas

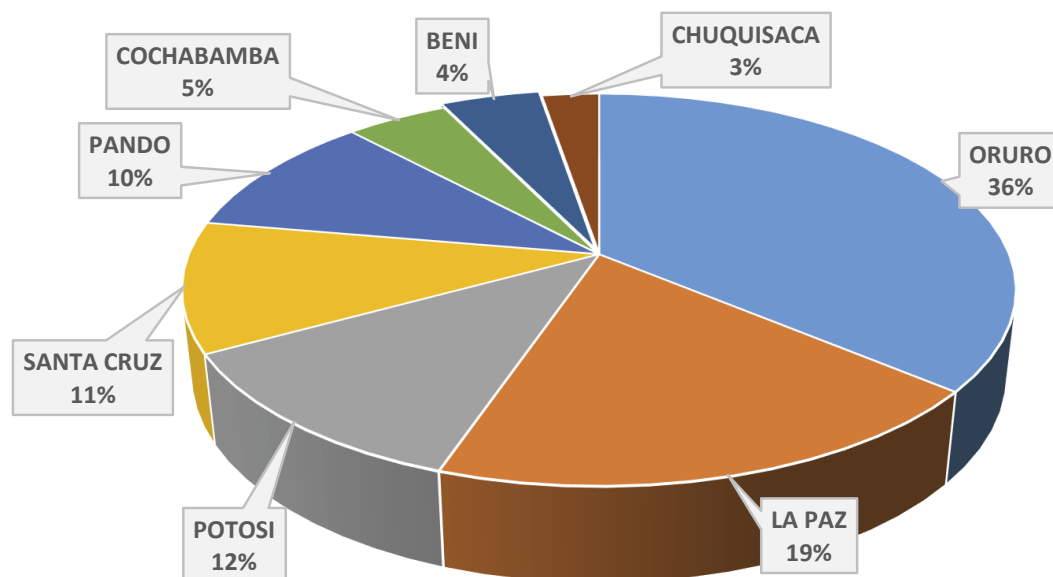
Total de Exportaciones
5,04

Millones de dólares

Enero a junio del 2020

Bolivia: Exportaciones por Departamento

Fuente:
Elaborado por
el VCEI con
base en datos
del INE



Los **principales departamentos exportadores** al mercado de Francia a junio del 2020, fueron:

Oruro - 36%

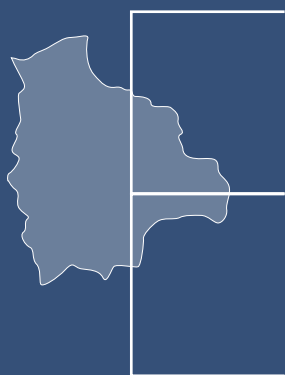
Quinoa

La Paz - 19%

Café y madera

Potosí - 12%

Quinoa



Enero a junio 2020

Principales Productos Importados desde Francia

ACTIVIDAD ECONÓMICA

Fuente:
Elaborado por el
VCEI con base en
datos del INE

Total de
Importaciones

22,8

Millones de dólares

PRODUCTOS

VALOR EN MILLONES DE DÓLARES

Suministros industriales elaborados	7,6
Bienes de capital (excepto el equipo de transporte)	6,8
Artículos de consumo no duraderos	3,2
Piezas y accesorios	1,7
Vehículos automotores de pasajeros	1,4
Piezas y accesorios de equipo de transporte	0,71
Artículos de consumo semiduraderos	0,43
Artículos de consumo duraderos	0,35
Otros combustibles y lubricantes elaborados	0,28
Alimentos y bebidas elaborados destinados principalmente al consumo de los hogares	0,14
Otras importaciones	0,16

OFERTA EXPORTABLE

Dependiendo de la importación de bienes de Francia desde el mundo, se identificaron algunos productos que se pueden exportar a dicho país:

PRODUCTOS

Sorgo en grano
Anís en grano
Maní
Frejol
Limón
Semilla de girasol
Soya en grano
Café sin tostar

PRODUCTOS

Azúcar morena
Harina de soya
Frisos y tablillas de madera
Palmito en conserva
Piña en conserva
Guarniciones de frenos y embragues
Alcohol etílico
Aceite de girasol

Fuente: Elaborado por el VCEI con base en datos de TradeMap