



Gobierno del Estado Plurinacional de

**BOLIVIA**

Ministerio de  
Relaciones Exteriores

Viceministerio de  
Comercio Exterior  
e Integración

VCEI - UAIC

N°061 - 2020

Herramienta informativa de las relaciones  
comerciales de Bolivia con Italia

# Bolivia

# Italia



# Cápsula Comercial

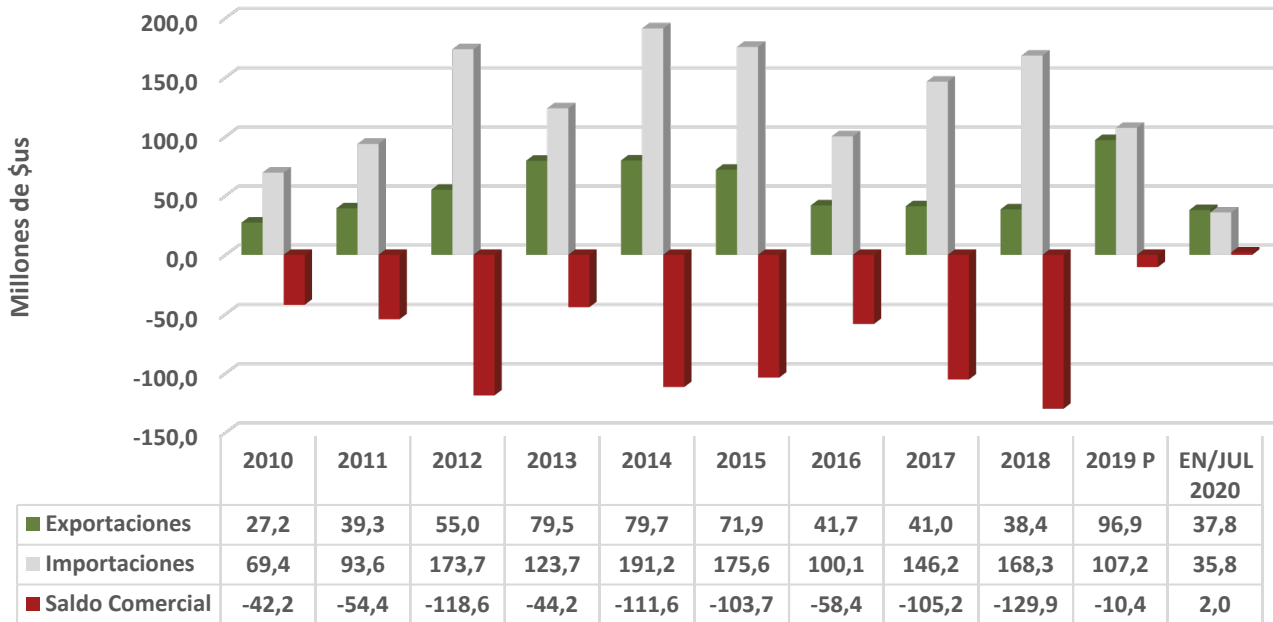


Viceministerio de Comercio Exterior e Integración - VCEI

# Bolivia - Italia

(Datos a julio de 2020)

## Exportaciones, Importaciones y Balanza Comercial



Fuente: Elaborado por el VCEI con base en datos del INE

### EXPORTACIONES:

**\$US 37.8 MILLONES**

(11.7% MENOS RESPECTO A JULIO DE 2019).

### IMPORTACIONES:

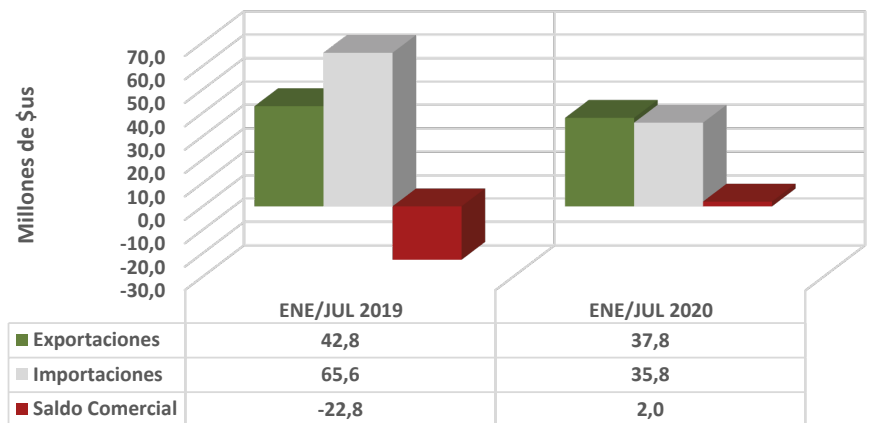
**\$US 37.8 MILLONES**

(45.4% MENOS RESPECTO A JULIO DE 2019).

### BALANZA COMERCIAL:

**SALDO POSITIVO DE \$US 2 MILLONES.**

### Exportaciones, Importaciones y Balanza Comercial Bolivia - Italia (A julio 2019 y 2020, en millones de \$us)



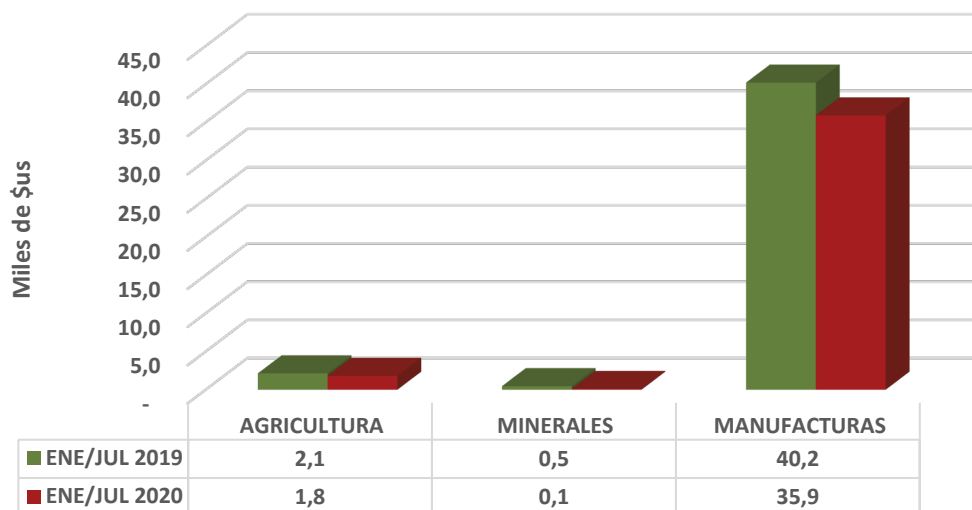
Fuente: Elaborado por el VCEI con base en datos del INE

En la gestión 2020, Italia fue el 19° país destino de las exportaciones y el 15° país proveedor de las importaciones de Bolivia.

## Exportaciones según Actividad Económica\* (A julio de 2020)

Fuente: Elaborado por el VCEI con base en datos del INE

\*No incluye reexportaciones ni efectos personales



Fuente: Elaborado por el VCEI con base en datos del INE

En el periodo comparativo a julio de 2019 y 2020, se registra una disminución de las exportaciones del sector Agrícola cuyo valor fue de \$us 330 mil menos respecto a similar período de 2019, el sector de los Minerales presentó una disminución de \$us 366 mil; finalmente, el sector de las Manufacturas bajó en \$us 4.3 millones.

Fuente: VCEI con base en datos del INE.

\*No incluye reexportaciones ni efectos personales.

## Principales Productos Exportados a Italia por Actividad Económica (A julio de 2020)

Productos	Valor en miles de dólares
Castaña	1.134,0
Quinua	407,7
Chía	91,6
Otros Productos Agropecuarios	83,1
Cacao en Grano	51,9
Semillas de Sésamo(ajonjolí)	45,8
Frutas y Frutos Comestibles	0,3
Otras Minas y Canteras	37,5
Mineral de Zinc	32,9
Mineral de Antimonio	24,3
Joyería de Oro	25.188,6
Oro Metálico	6.599,3
Cueros y Manufacturas de Cuero	1.702,7
Productos Alimenticios	1.104,9
Productos Textiles	625,0
Otras Manufacturas	273,9
Maderas y Manufacturas de Madera	249,4
Antimonio Metálico y Óxidos de Antimonio	88,0
Productos de la Refinación del Petróleo	71,5
Otros Metales Manufacturados	2,8
Joyería de Plata	2,2
Prendas de Vestir, Adobo y Tenido de Piel	0,7

### Agrícola

### Minerales

### Manufacturas

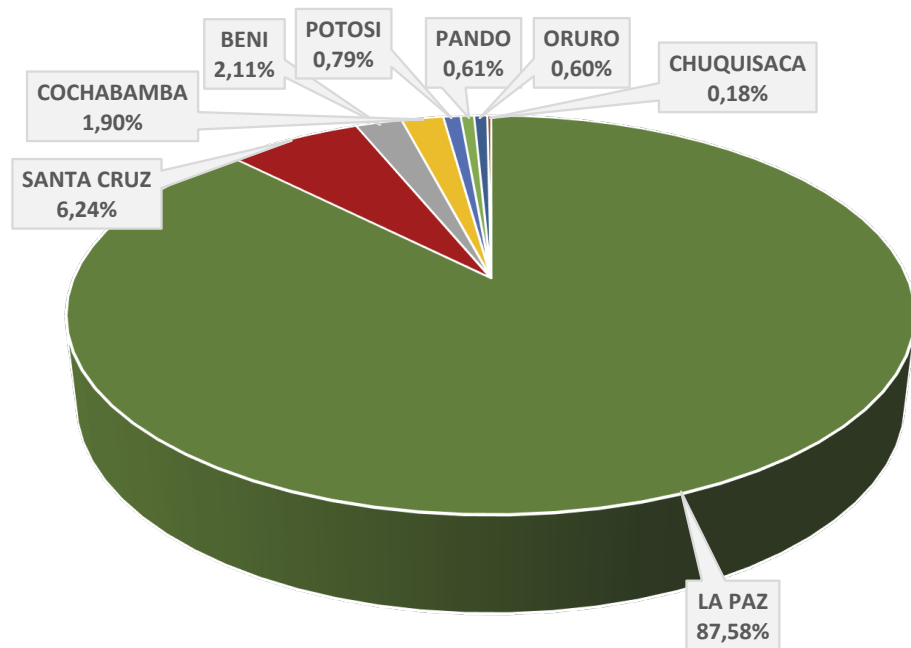
Total de Exportaciones  
**37.818,0**

Miles de dólares

A julio del 2020

## Bolivia: Exportaciones por Departamento

Fuente:  
Elaborado por  
el VCEI con  
base en datos  
del INE



Los **principales departamentos exportadores** al mercado de Italia a julio del 2020, fueron:

**La Paz - 87,58%**

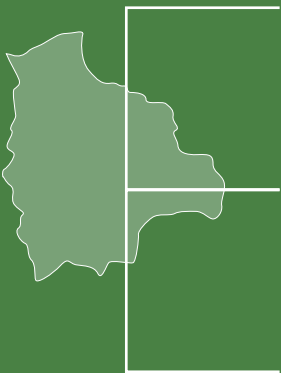
**Joyería de Oro**

**Santa Cruz - 6,24%**

**Cueros y Manufacturas de Cuero**

**Cochamba,ba - 1,90%**

**Cueros y Manufacturas de Cuero,  
Productos Alimenticios**



A julio 2020

## Principales Productos Importados desde Italia

### ACTIVIDAD ECONÓMICA

Fuente:  
Elaborado por el  
VCEI con base en  
datos del INE

Total de  
Importaciones  
**35.794,9**  
Miles de dólares

### PRODUCTOS

### VALOR EN MILES DE DÓLARES

Maquinaria y aparatos mecánicos especiales para determinadas industrias	<b>3.084,4</b>
Máquinas para lavar vajilla, máquinas para lavar o secar botellas u otros recipientes	<b>1.594,2</b>
Aparatos basados en el uso de rayos X, o de radiaciones alfa, beta o gamma	<b>1.486,7</b>
Tractores de oruga	<b>1.417,3</b>
Grifos, llaves, válvulas y accesorios análogos	<b>1.370,4</b>
Refrigeradores, congeladores y otros equipos de refrigeración congelación	<b>1.114,8</b>
Bombas centrifugas	<b>1.033,8</b>
Medicamentos	<b>1.022,3</b>
Máquinas para clasificar, cribar, separar	<b>977,5</b>
Otras partes, piezas y accesorios de los vehículos automotores	<b>874,0</b>
Otras máquinas para la elaboración de alimentos y sus partes	<b>848,6</b>
Aparatos eléctricos para empalme, corte, protección o conexión de circuitos eléctricos	<b>799,8</b>
Partes y piezas, de la maquinaria de los rubros	<b>646,6</b>
Máquinas para agriculturas, horticultura, silvicultura	<b>565,7</b>
Glucósidos; glándulas u otros órganos y sus extractos	<b>556,4</b>
Máquinas de acondicionamiento de aire consistentes en un ventilador con motor	<b>544,0</b>
Ladrillos, tejas, tubos y productos análogos de materiales cerámicos no refractarios	<b>532,6</b>
Otros productos	<b>17.326,1</b>

### OFERTA EXPORTABLE

Dependiendo de la importación de bienes de Italia desde el mundo, se identificaron algunos productos que se pueden exportar a dicho país:

### PRODUCTOS

Nueces del Brasil con cascara, frescos o secos  
Nueces del Brasil sin cascara, frescos o secos  
Las demás habas (porotos, frijoles, fréjoles) de soja (soya), incluso quebrantadas.  
Las demás, plantas, partes de plantas, semillas y frutos de las especies utilizadas principalmente en perfumería, medicina o para usos insecticidas, parasiticidas o similares, frescos o secos  
Alcohol etílico sin desnaturalizar con grado alcohólico volumétrico superior o igual a 80% vol  
Torta y demás residuos sólidos de la extracción del aceite de soja (soja), incluso molidos o en pellets  
Óxidos de antimonio  
Artículos de joyería de los demás metales preciosos, incluso revestidos o chapados de metal precioso (plaque)  
Los demás esquejes sin enraizar e injertos  
Papas (patatas) para siembra, frescas  
Semillas de anís, badiana, alcaravea o hinojo; bayas de enebro: sin triturar ni pulverizar  
Los demás sorgos en grano (granífero)  
Los demás maníes (cacahuets, cacahuates) sin tostar ni cocer de otro modo, sin cascara, incluso quebrantados  
Semilla de girasol, incluso quebrantada, para siembra  
Orégano (origanum vulgare) frescos o secos, incluso cortados, quebrantados o pulverizados  
Los demás pelos finos de alpaca o de llama  
Carne deshuesada de animales de la especie bovina, fresca o refrigerada  
Harina de habas (porotos, frijoles, fréjoles) de soja (soja)  
Los demás aceites desojan (soya) y sus fracciones, incluso refinados, pero sin modificar químicamente  
Aceites en bruto: de girasol  
Los demás aceites de girasol  
La demás azúcar en bruto sin adición de aromatizante ni colorante

Fuente: Elaborado por el VCEI con base en datos de TradeMap