



Gobierno del Estado Plurinacional de

BOLIVIA

Ministerio de
Relaciones Exteriores

Viceministerio de
Comercio Exterior
e Integración

VCEI - UAIC

N°060 - 2020

Herramienta informativa de las relaciones
comerciales de Bolivia con España

Bolivia

España



Cápsula Comercial



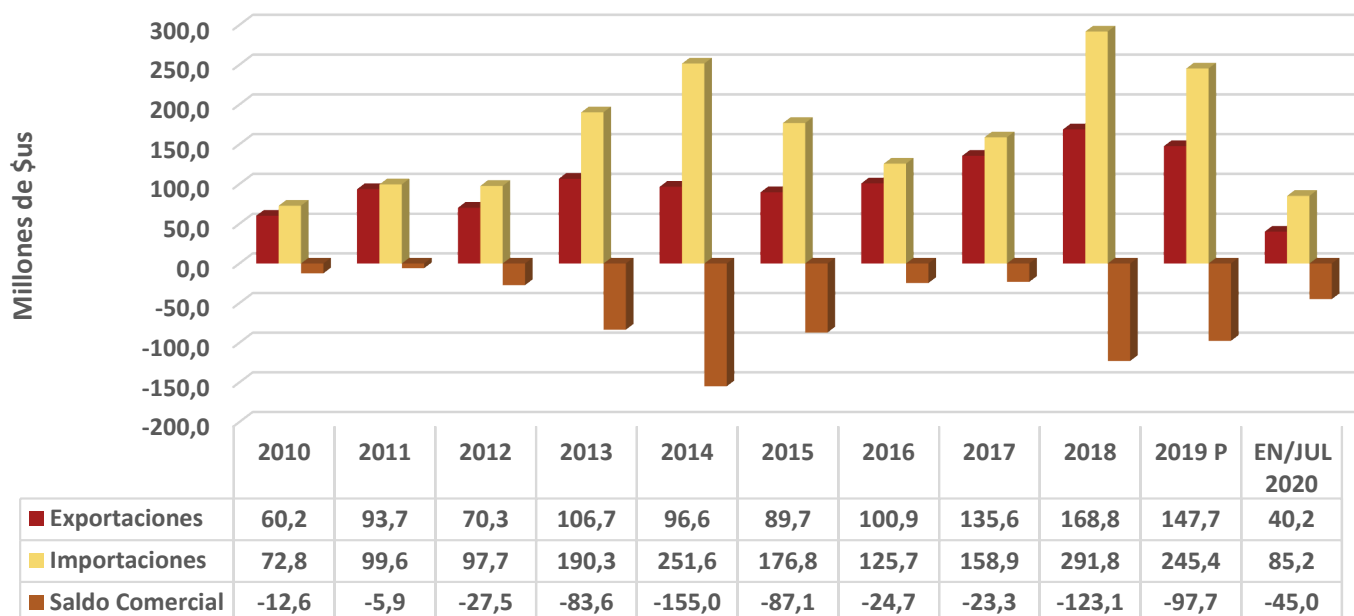
Viceministerio de Comercio Exterior e Integración - VCEI



Bolivia - España

(Datos a julio de 2020)

Exportaciones, Importaciones y Balanza Comercial



Fuente: Elaborado por el VCEI con base en datos del INE

Fuente: Elaborado por el VCEI con base en datos del INE

EXPORTACIONES:

\$US 40.2 MILLONES

(54.7% MENOS RESPECTO A JULIO DE 2019).

IMPORTACIONES:

\$US 85.2 MILLONES

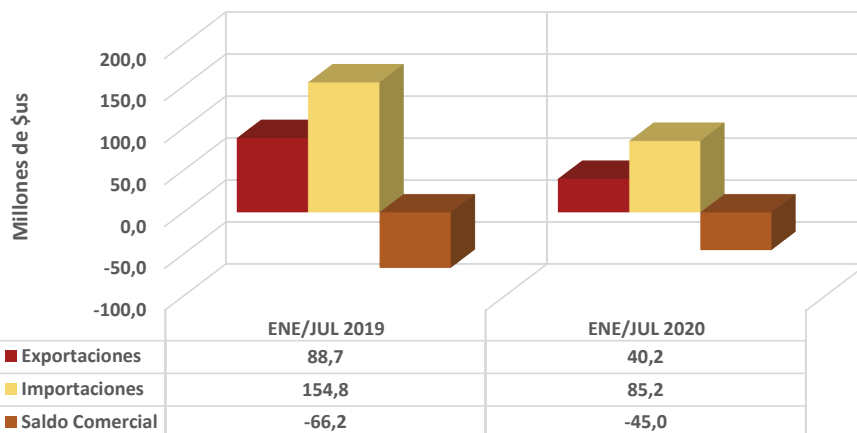
(44.9% MENOS RESPECTO A JULIO DE 2019).

BALANZA COMERCIAL:

SALDO NEGATIVO DE

\$US 45 MILLONES.

Exportaciones, Importaciones y Balanza Comercial Bolivia - España (A julio 2019 y 2020, en millones de \$us)



Fuente: Elaborado por el VCEI con base en datos del INE

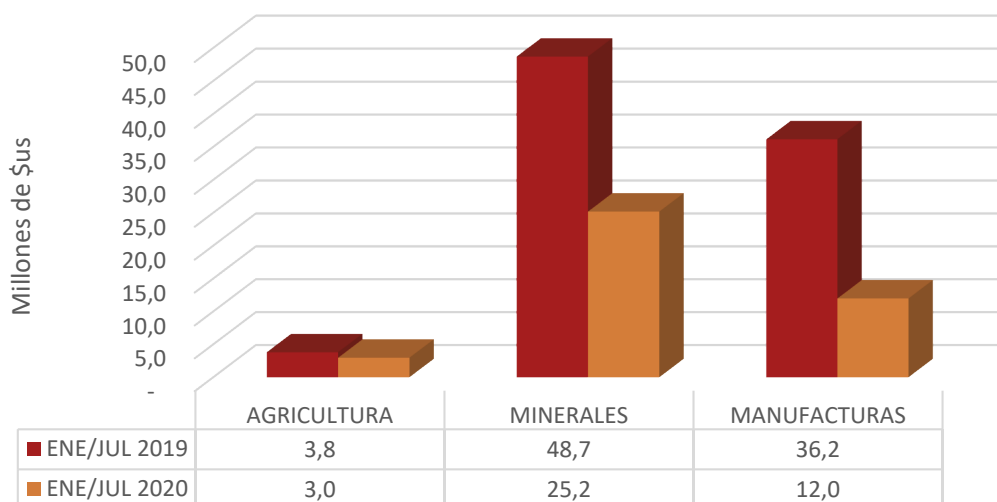
En la gestión 2020, España fue el 18º país destino de las exportaciones y el 10º país proveedor de las importaciones de Bolivia.



Exportaciones según Actividad Económica* (A julio de 2020)

Fuente: Elaborado por el VCEI con base en datos del INE

*No incluye reexportaciones ni efectos personales



Fuente: Elaborado por el VCEI con base en datos del INE

En el periodo comparativo a julio de 2019 y 2020, se registra una disminución de las exportaciones del sector Agrícola cuyo valor fue de \$us 830 mil menos respecto a similar período de 2019, el sector de los Minerales presentó una disminución de \$us 23.5 millones; finalmente, el sector de las Manufacturas bajó en \$us 24.2 millones.

Fuente: VCEI con base en datos del INE.

*No incluye reexportaciones ni efectos personales.

Principales Productos Exportados a España por Actividad Económica (A julio de 2020)

Productos	Valor en miles de dólares
Quinua	1.022,3
Frijoles	753,1
Otros Productos Agropecuarios	551,7
Castaña	470,9
Frutas y Frutos Comestibles	110,9
Chía	35,2
Maníes	33,6
Maíz	4,0
Mineral de Zinc	21.631,9
Mineral de Plata	3.565,3
Estaño Metálico	6.611,5
Productos de la Refinación del Petróleo	3.604,8
Productos Alimenticios	895,6
Otras Manufacturas	415,8
Cueros y Manufacturas de Cuero	223,6
Sustancias y Productos Químicos	56,4
Maderas y Manufacturas de Madera	50,4
Otros Metales Manufacturados	35,2
Palmitos	30,5
Productos de Galletería y Panadería	22,5
Joyería de Plata	15,5
Bebidas	14,9
Joyería de Oro	10,3
Prendas de Vestir, Adobo y Tenido de	2,5
Pieles	0,4
Productos Textiles	0,3
Calzados	

Agrícola

Minerales

Manufacturas

Total de Exportaciones
40.168,8

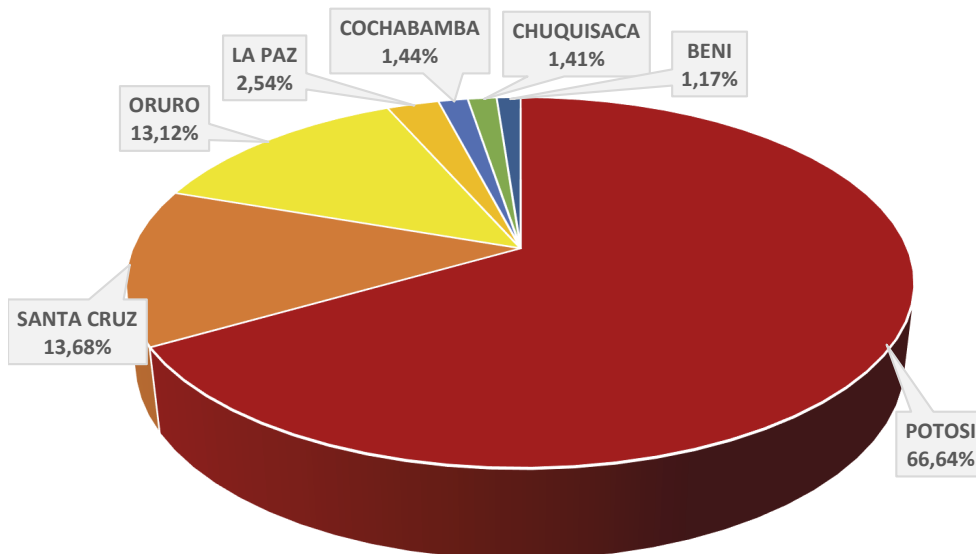
Miles de dólares



A julio del 2020

Bolivia: Exportaciones por Departamento

Fuente:
Elaborado por
el VCEI con
base en datos
del INE



Los **principales departamentos exportadores** al mercado de España durante a julio del 2020, fueron:

Potosí - 66,64%

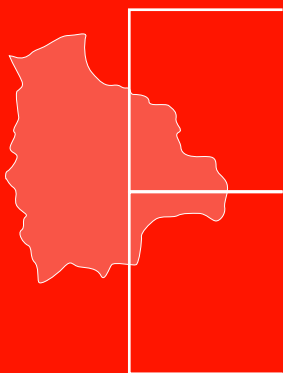
Mineral de Zinc, Plata

Santa Cruz - 13,68%

**Productos de la Refinación del Petróleo,
Frijoles**

Oruro - 13,12%

Estaño Metálico, Quinua





A julio 2020

Principales Productos Importados desde España

ACTIVIDAD ECONÓMICA

Fuente:
Elaborado por el
VCEI con base en
datos del INE

Total de
Importaciones
85.231,6
Miles de dólares

PRODUCTOS

VALOR EN MILES DE DÓLARES

Motores y generadores de corriente alterna	15.214,5
Grupos electrógenos	14.554,8
Estructuras y partes de estructuras puentes y secciones de puentes	4.564,7
Máquinas de elevación, manipulación, carga o descarga	4.550,0
Gasógenos y generadores de gas, plantas de destilación rectificación	2.107,5
Artículos de hierro o acero	1.444,6
Cuadros, paneles, consolas, mesas, cajas y otras bases	1.381,9
Preparados colorantes del tipo utilizado en las industrias de la cerámica	1.133,8
Keroseno y otros aceites medianos	1.018,7
Otras máquinas para imprimir; maquinas auxiliares de las artes graficas	993,9
Libros, folletos, mapas y globos terráqueos, impresos	986,0
Residuos alimenticios y piensos preparados	926,9
Preparados alimenticios	881,7
Grifos, llaves, válvulas y accesorios análogos	875,1
Abonos	833,7
Preparados de belleza o de maquillaje para el cuidado de la piel	829,1
Medicamentos	801,0
Otros productos	32.233,8

OFERTA EXPORTABLE

Dependiendo de la importación de bienes de España desde el mundo, se identificaron algunos productos que se pueden exportar a dicho país:

PRODUCTOS

Nueces del Brasil sin cascara, frescos o secos
 Las demás habas (porotos, frijoles, frejoles) de soja(soya), incluso quebrantadas
 Los demás maníes (cacahuets, cacahuates) sin tostar ni cocer de otro modo, sin cascara, incluso quebrantados
 Las demás, plantas, partes de plantas, semillas y frutos de las especies utilizadas principalmente en perfumería, medicina o para usos insecticidas, parasiticidas o similares, frescos o secos
 Palmitos preparados o conservados de otro modo, incluidas las mezclas
 Torta y demás residuos sólidos de la extracción del aceite de soya (soja), incluso molidos o en "pellets"
 Artículos de joyería de los demás metales preciosos, incluso revestidos o chapados de metal precioso (plaque)
 Los demás esquejes sin enraizar e injertos
 Nueces del Brasil con cascara, frescos o secos
 Nueces de macadamiza sin cascara
 Semillas de anís, badiana, alcaravea o hinojo; bayas de enebro, sin triturar ni pulverizar
 Los demás sorgos en grano (granífero)
 Semilla de girasol, incluso quebrantada, para siembra
 Las demás materias vegetales y desperd. vegetales, residuos y subproductos vegetales,
 Flejes de madera, rodrigones hendidos, estacas, apuntadas, sin aserrar longitudinalmente, madera simplemente desbastada o redondeada
 Los demás pelos finos de alpaca o de llama
 Carne deshuesada de animales de la especie bovina, fresca o refrigerada
 Harina de habas (porotos, frijoles, frejoles) de soya (soja)
 Los demás aceites desoja (soya) y sus fracciones, incluso refinados, pero sin modificar químicamente
 Aceites en bruto: de girasol
 Los demás aceites de girasol
 Las demás azúcar en bruto sin adición de aromatizante ni colorante

Fuente: Elaborado por el VCEI con base en datos de TradeMap