



Gobierno del Estado Plurinacional de

BOLIVIA

Ministerio de
Relaciones Exteriores

Viceministerio de
Comercio Exterior
e Integración

VCEI - UAIG

N°059 - 2020

Herramienta informativa de las relaciones
comerciales de Bolivia con el Reino Unido

Bolivia

Reino Unido



Cápsula Comercial



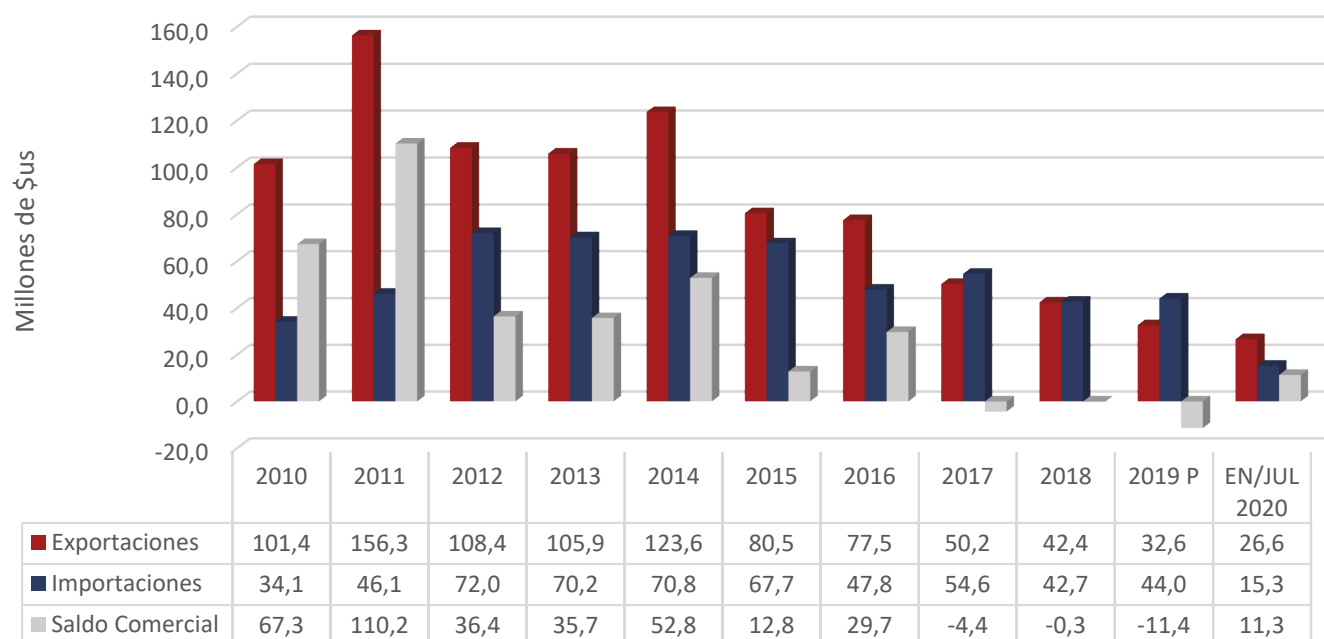
Viceministerio de Comercio Exterior e Integración - VCEI



Bolivia - Reino Unido

(Datos a julio de 2020)

Exportaciones, Importaciones
y Balanza Comercial



Fuente: Elaborado por el VCEI con base en datos del INE

EXPORTACIONES:

\$US 17,4 MILLONES

(8% MENOS RESPECTO AL PRIMER SEMESTRE DE 2019).

IMPORTACIONES:

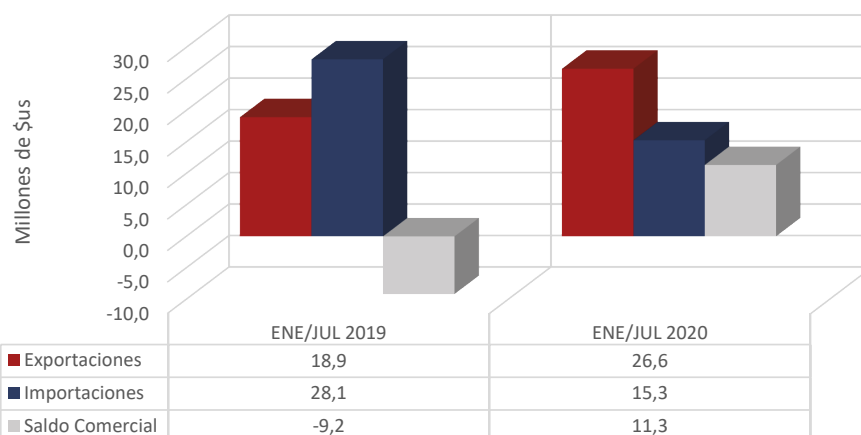
\$US 13,3 MILLONES

(29% MENOS RESPECTO AL PRIMER SEMESTRE DE 2019).

BALANZA COMERCIAL:

SALDO POSITIVO DE \$US 4,1 MILLONES.

Exportaciones, Importaciones y Balanza Comercial Bolivia - Reino Unido (A julio 2019 y 2020, en millones de \$us)



Fuente: Elaborado por el VCEI con base en datos del INE

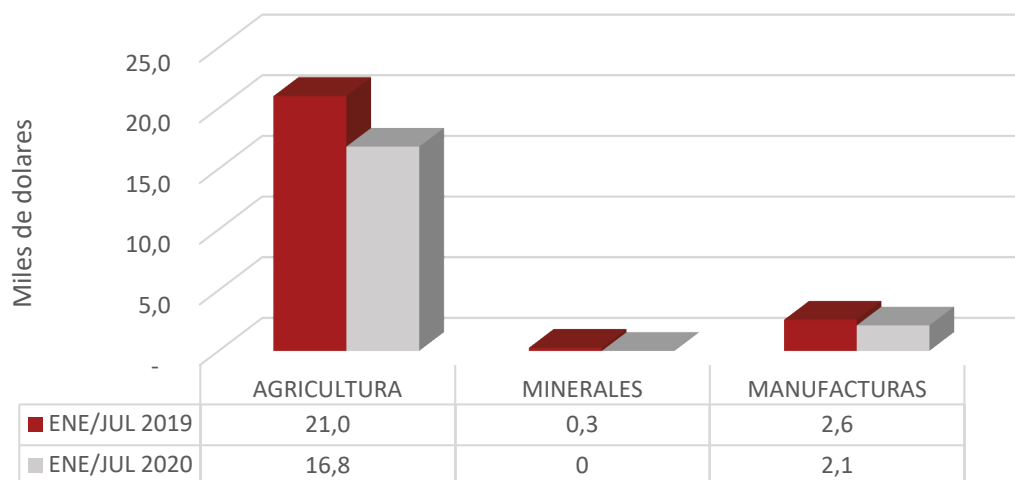
En la gestión 2020, Reino Unido fue el 21° país destino de las exportaciones y el 28° país proveedor de las importaciones de Bolivia.



Exportaciones según Actividad Económica* (A julio de 2020)

Fuente: Elaborado por el VCEI con base en datos del INE

*No incluye reexportaciones ni efectos personales



En el periodo comparativo a julio de 2019 y 2020, se registra una disminución de las exportaciones del sector Agrícola cuyo valor fue de \$us 4.2 millones menos respecto a similar período de 2019, el sector de los Minerales presentó una disminución de \$us 300 mil; finalmente, el sector de las Manufacturas bajó en \$us 460 mil.

Fuente: VCEI con base en datos del INE.

*No incluye reexportaciones ni efectos personales.

Principales Productos Exportados a Reino Unido por Actividad Económica (A julio de 2020)

Agrícola

Productos	Valor en miles de dólares
Castaña	12.827,9
Chía	549,6
Quinua	381,9
Café sin Tostar	147,7
Frutas y Frutos Comestibles	144,7
Otros Productos Agropecuarios	1,8

Minerales

Boratos	7,3
---------	-----

Manufacturas

Estaño Metálico	6.863,6
Otras Manufacturas	3.888,6
Fabricación de muebles de Madera	874,8
Productos Textiles	432,3
Productos Alimenticios	340,5
Cueros y Manufacturas de Cuero	130,9
Prendas de Vestir, Adobo y Tenido de Pieles	24,4
Maderas y Manufacturas de Madera	3,0

Total de Exportaciones

26.619,1

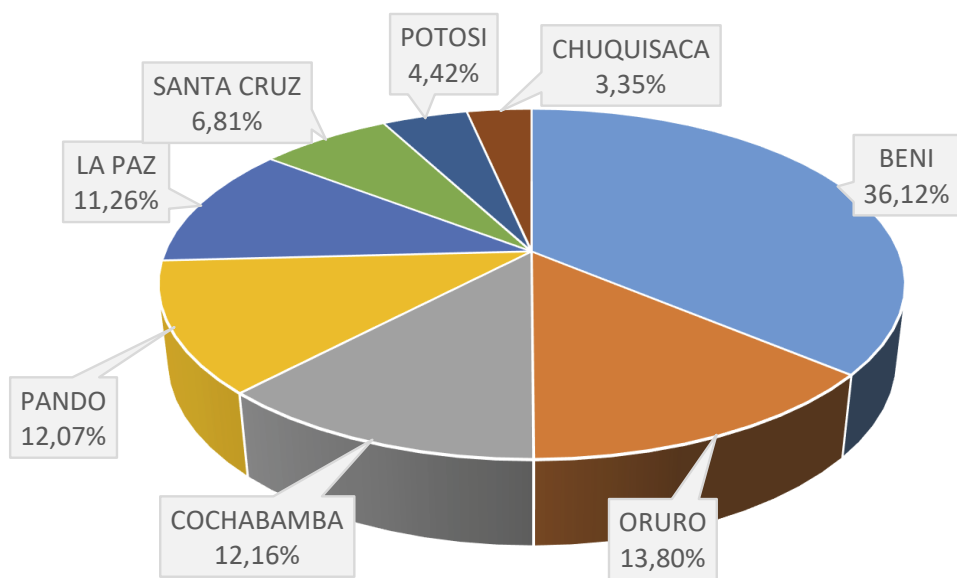
Miles de dólares



A julio del 2020

Bolivia: Exportaciones por Departamento

Fuente:
Elaborado por
el VCEI con
base en datos
del INE



Los **principales departamentos exportadores** al mercado del Reino Unido durante a julio del 2020, fueron:

Beni - 36,12%

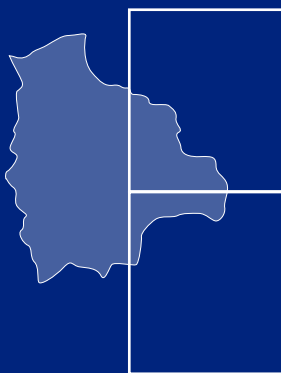
Castaña

Oruro - 13,80%

Estaño Metálico

Cochabamba - 13,80%

Productos Alimenticios





A julio 2020

Principales Productos Importados desde Reino Unido

ACTIVIDAD ECONÓMICA

Fuente:
Elaborado por el
VCEI con base en
datos del INE

Total de
Importaciones
15.281,7
Miles de dólares

PRODUCTOS

VALOR EN MILES DE DÓLARES

Vehículos diseñados especialmente para transitar sobre nieve; otros vehículos análogos	1.389,1
Vehículos automotores para el transporte de personas	1.263,1
Aguardientes; licores y otras bebidas espirituosas	1.195,6
Palas mecánicas, excavadoras y cargadoras de pala, auto propulsadas	947,5
Máquinas y motores, partes y piezas de estas maquinas	779,4
Maquinas impresoras en offset	714,2
Partes y piezas, de la maquinaria de los rubros industriales	707,0
Productos químicos orgánicos, n.e.p.	687,6
Abonos, n.e.p.	578,8
Brújulas; otros instrumentos y aparatos de navegación	507,9
Partes y piezas, de los motores de combustión interna, de embolo	362,3
Residuos alimenticios y piensos preparados	270,6
Grupos electrógenos	270,2
Otras partes, piezas y accesorios de los vehículos automotores	268,5
Medicamentos n.e.p.	245,3
Tractores de oruga	184,1
Máquinas y aparatos para la filtración y depuración de líquidos o gases	171,1
Otros productos	4.739,2

OFERTA EXPORTABLE

Dependiendo de la importación de bienes del Reino Unido desde el mundo, se identificaron algunos productos que se pueden exportar a dicho país:

PRODUCTOS AGRÍCOLAS

Sorgo en grano
Anís en grano
Maní
Frejol
Limón
Semilla de girasol
Soya en grano
Café sin tostar

PRODUCTOS INDUSTRIALES

Azúcar morena
Harina de soya
Frisos y tablillas de madera
Palmito en conserva
Piña en conserva
Guarniciones de frenos y embragues
Alcohol etílico
Aceite de girasol

Fuente: Elaborado por el VCEI con base en datos de TradeMap