



Gobierno del Estado Plurinacional de

BOLIVIA

Ministerio de
Relaciones Exteriores

Viceministerio de
Comercio Exterior
e Integración

VCEI - UAIG

N°057 - 2020

Herramienta informativa de las relaciones
comerciales de Bolivia con Canadá

Bolivia

Canadá



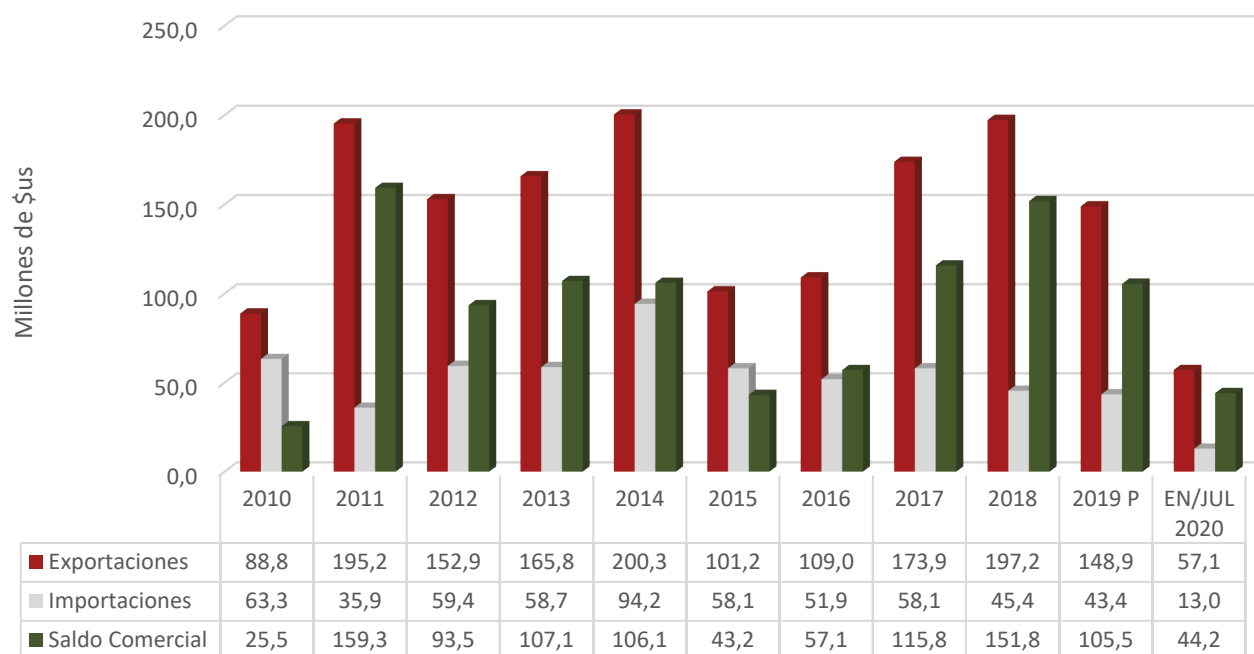
Cápsula Comercial



Bolivia - Canadá

(Datos a julio de 2020)

Exportaciones, Importaciones
y Balanza Comercial



Fuente: Elaborado por el VCEI con base en datos del INE

EXPORTACIONES:

\$US 57.1 MILLONES

(40% MENOS RESPECTO A JULIO DE LA GESTIÓN 2019).

IMPORTACIONES:

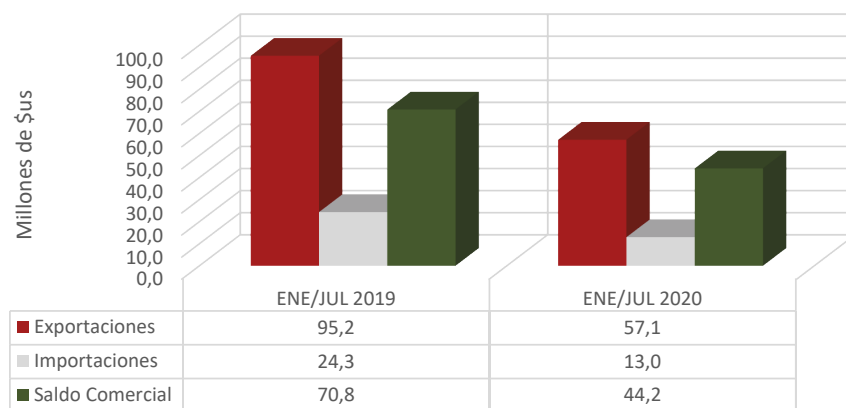
\$US 13.0 MILLONES

(46% MENOS RESPECTO A JULIO DE LA GESTIÓN 2019).

BALANZA COMERCIAL:

SALDO POSITIVO DE \$US 44.2 MILLONES

Exportaciones, Importaciones y Balanza Comercial Bolivia - Canadá (A Julio 2019 y 2020, en millones de \$us)



Fuente: Elaborado por el VCEI con base en datos del INE

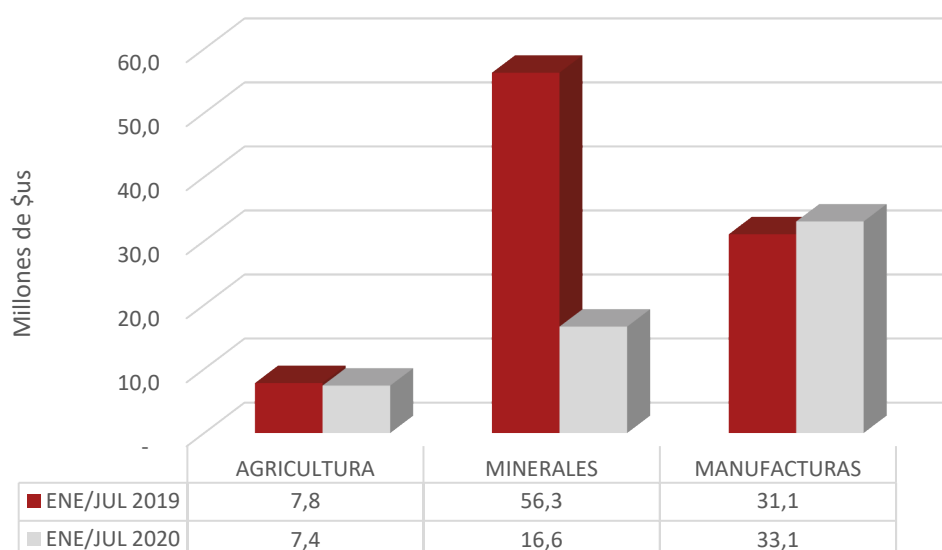
Hasta julio 2020, Canadá fue el 16° destino de las exportaciones y el 32° país proveedor de las importaciones de Bolivia.



Exportaciones según Actividad Económica* (A julio de 2020)

Fuente: Elaborado por el VCEI con base en datos del INE

*No incluye reexportaciones ni efectos personales



En el periodo comparativo a julio de 2019 y 2020, se registra una disminución de las exportaciones del sector Agrícola cuyo valor fue de \$us 400 mil menos respecto a similar período de 2019, el sector de los Minerales presentó una disminución de \$us 39 millones; finalmente, el sector de las Manufacturas bajó en \$us 2 millones.

Fuente: VCEI con base en datos del INE.
*No incluye reexportaciones ni efectos personales.

Principales Productos Exportados a Canadá por Actividad Económica (A julio de 2020)

Productos	Valor en millones de dólares
Quinua	4,0
Castaña	2,9
Chía	0,3
Café sin Tostar	0,1
Frutas y Frutos Comestibles	0,1
Otros Productos Agropecuarios	0,0
Mineral de Zinc	9,1
Mineral de Plata	7,3
Mineral de Plomo	0,2
Boratos	0,1
Plata Metálica	27,7
Oro Metálico	2,5
Productos Alimenticios	2,5
Otras Manufacturas	0,2
Maderas y Manufacturas de Madera	0,1
Productos Textiles	0,044
Palmitos	0,032
Fabricación de muebles con otro material	0,003

Agricultura

Minerales

Manufacturas

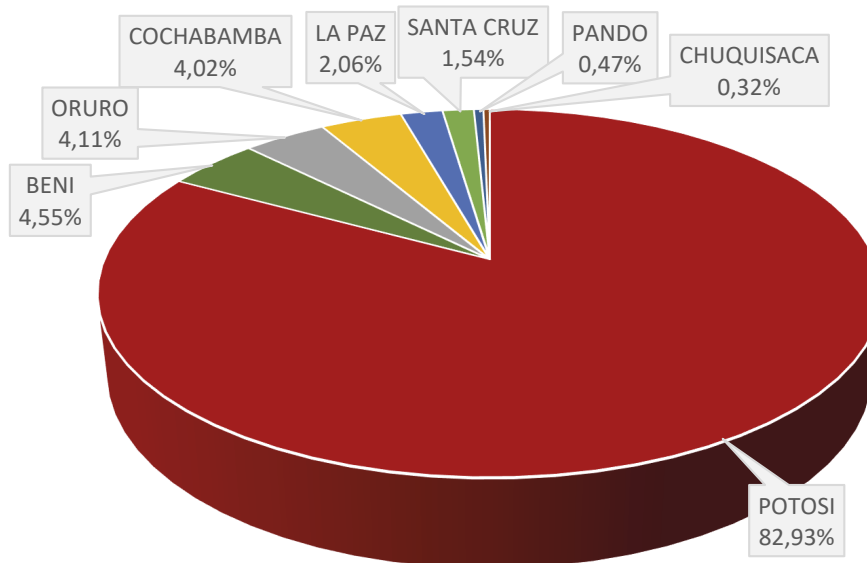
Total de Exportaciones
57,1
Millones de dólares



A Julio - 2020

Bolivia: Exportaciones por Departamento

Fuente:
Elaborado por
el VCEI con
base en datos
del INE



Los **principales departamentos exportadores** al mercado de Canadá durante a julio del 2020, fueron:

Potosí - 82,93%

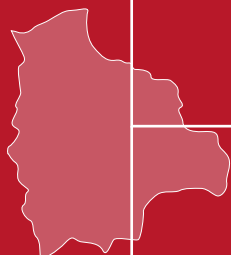
Mineral de Zinc, plata, plomo

Beni - 4,55%

Castaña

Oruro - 4,11%

Quinua





A julio 2020

Principales Productos Importados desde Canadá

ACTIVIDAD ECONÓMICA

PRODUCTOS

VALOR EN MILLONES DE DÓLARES

Fuente:
Elaborado por el
VCEI con base en
datos del INE

Vehículos automotores para el transporte de personas	2,05
Aviones y otras aeronaves, de propulsión mecánica (excepto helicópteros)	0,96
Partes y piezas, de la maquinaria	0,64
Leguminosas secas y pelada, estén o no descascaradas o partidas)	0,56
Semillas de colza y mostaza	0,50
Productos químicos orgánicos	0,50
Otros tipos de trigo (incluso escanda y morcajo o tranquillón, sin moles	0,42
Otros productos y preparados químicos	0,39
Papel de periódico en rollos u hojas	0,37
Glucósidos; glándulas u otros órganos y sus extractos; antisueros	0,32
Aparatos eléctricos de diagnóstico (excepto aparatos radiológicos)	0,27
Preparados de belleza o de maquillaje para el cuidado de la piel	0,25
Osciloscopios, aparatos de análisis espectral y otros instrumentos	0,25
Bombas de aire o de vacío, compresores de aire u otros gases	0,23
Máquinas y motores (motores de viento y motores de aire caliente)	0,21
Abonos minerales o químicos fosfatados	0,21
Máquinas y equipo eléctricos	0,21
Otros productos	4,39

Total de
Importaciones
12,72
Millones de dólares

OFERTA EXPORTABLE

Dependiendo de la importación de bienes de Canadá desde el mundo, se identificaron algunos productos que se pueden exportar a dicho país:

PRODUCTOS AGRÍCOLAS

Los demás frijoles (frejoles, porotos, alubias, judías) común (phaseolus o vulgaris: negro)
Las demás habas, haba caballo y haba menor secas desvainadas
Nueces del Brasil sin cascara, frescos o secos
Palmitos preparados o conservados de otro modo, incluidas las mezclas
Las demás, madera aserrada o desbastada longitudinalmente, cortada o desenrollada, incluso cepillada lijada o unida por entalladura múltiples de espesor sup. a 6mm
Sal gema, sal de salinas, sal marina y sal de mesa.
los demás frijoles (frejoles, porotos, alubias, judías) común (phaseolus o vulgaris)
los demás frijoles (frejol, poroto, alubia, judía) (vigna spp, phaseolus spp)
nueces del Brasil con cascara, frescos o secos
maíz para siembra
los demás sorgos en grano (granifero)
Los demás habas (porotos, frijoles, fréjoles) de soja (soya), incluso quebrantadas.
los demás maníes (cacañuetes, cacañuetes) sin tostar ni cocer de otro modo, sin cascara, incluso quebrantados
las demás semillas forrajeras, excepto las de remolacha, para siembra
aceite de soya en bruto y sus fracciones, incluso desgomado
la demás azúcar en bruto sin adición de aromatizante ni colorante
torta y demás residuos sólidos de la extracción del aceite de soya (soja), incluso molidos o en pellets

Fuente: Elaborado por el VCEI con base en datos de TradeMap