



Gobierno del Estado Plurinacional de

BOLIVIA

Ministerio de
Relaciones Exteriores

Viceministerio de
Comercio Exterior
e Integración

VCEI - UAIC

N°055 - 2020

Herramienta informativa de las relaciones
comerciales de Bolivia con Egipto

Bolivia

Egipto



Cápsula Comercial



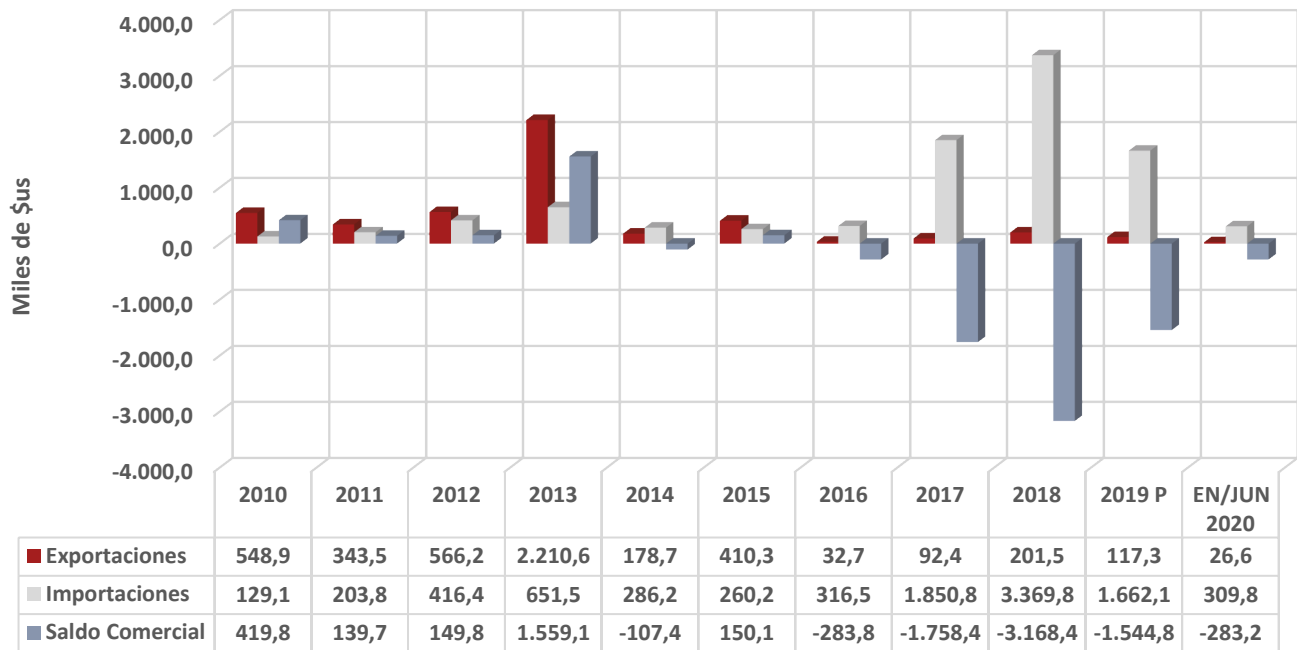
Viceministerio de Comercio Exterior e Integración - VCEI



Bolivia - Egipto

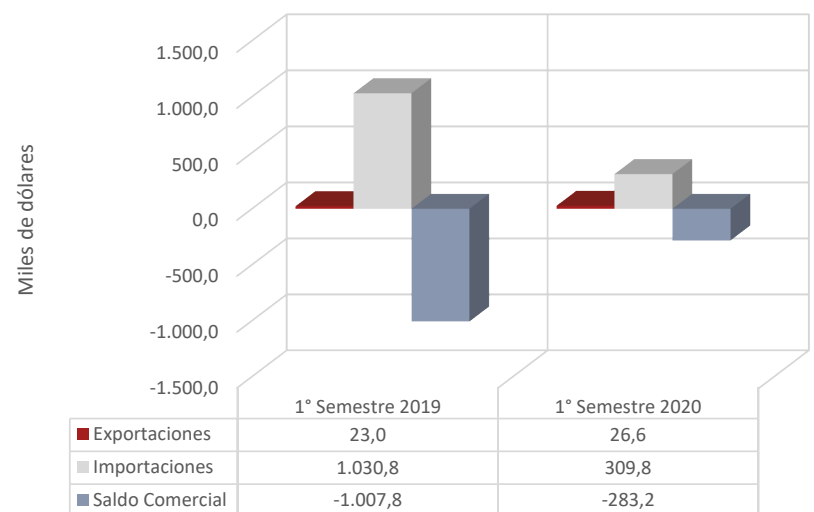
(Datos a junio de 2020)

Exportaciones, Importaciones y Balanza Comercial



Fuente: Elaborado por el VCEI con base en datos del INE

Exportaciones, Importaciones y Balanza Comercial Bolivia - Egipto (1er Semestre 2019 y 2020, en millones de \$us)



Fuente: Elaborado por el VCEI con base en datos del INE

EXPORTACIONES:

\$US 26,6 MILES

(13% MÁS RESPECTO AL 1° SEMESTRE DE LA GESTIÓN 2019).

IMPORTACIONES:

\$US 309,8 MILES

(69,9% MENOS RESPECTO AL 1° SEMESTRE DE LA GESTIÓN 2019).

BALANZA COMERCIAL:

SALDO NEGATIVO DE

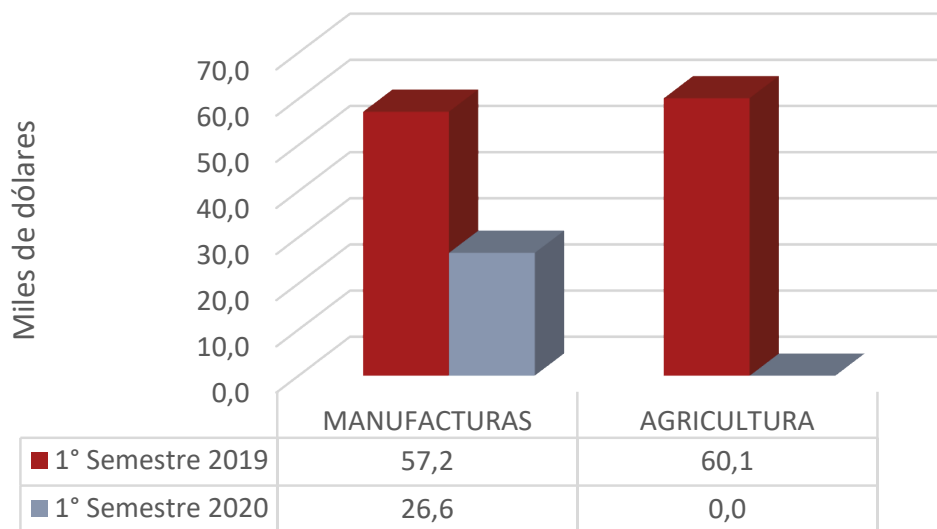
\$US 283,7 MILES

Hasta Junio de 2020, Egipto fue el 86° país destino de las exportaciones y el 74° país proveedor de las importaciones de Bolivia..

Exportaciones según Actividad Económica* (1º Semestre de 2020)

Fuente: Elaborado por el VCEI con base en datos del INE

*No incluye reexportaciones ni efectos personales



A junio de 2020, se registra una disminución de las exportaciones a Egipto. El sector Agrícola tuvo una disminución a cero. El sector Manufacturas tuvo un descenso de \$us 30,6 mil, producto de los efectos de la pandemia.

Fuente: VCEI con base en datos del INE.

*No incluye reexportaciones ni efectos personales.

Principales Productos Exportados a Egipto por Actividad Económica (A junio de 2020)

Productos	Valor en miles de dólares
Fabricación de bombas, compresores	110,775
Maquinaria para la explotación de minas	14,133
Fabricación de otros productos elaborados de metal	1,710

Manufacturas

Total de Exportaciones

26,62

Miles de dólares

Principales Productos Importados desde Egipto

ACTIVIDAD ECONÓMICA

Fuente:
Elaborado por el
VCEI con base en
datos del INE

PRODUCTOS	VALOR EN MILES DE DÓLARES
Productos químicos y farmacéuticos semielaborados	130,3
Vestuario y otras confecciones de textiles	57,5
Muebles y otro equipo para el hogar	56,5
Materias primas elaborados para la construcción	52,9
Materias primas elaborados	8
Máquinas y aparatos de oficina, servicio y científicos	2,9
Otros bienes de consumo no duradero	1,2
Objetos de adorno; de uso personal instrumentos	0,2
Otro equipo fijo para la industria	0,1
Productos alimenticios elaborados	0,1
Utensilios domésticos	0,1

Total de
Importaciones

309,8

Miles de dólares

OFERTA EXPORTABLE

Dependiendo de la importación de bienes de Egipto desde el mundo, se identificaron algunos productos que se pueden exportar a dicho país:

PRODUCTOS AGRÍCOLAS

- Grano de soya
- Sorgo en grano
- Semillas de haba
- Banano
- Maca
- Arándano
- Piña
- Chuño
- Cañahua
- Semillas de girasol

PRODUCTOS INDUSTRIALES

- Mermelada de mango
- Mermelada de papaya
- Carne de llama
- Torta de soya
- Aceite de soya
- Harina de soya
- Torta de girasol
- Ladrillos de construcción
- Galletas waffer
- Carne bovina congelada
- Harina de chíá
- Cerámica, baldosas

Fuente: Elaborado por el VCEI con base en datos de TradeMap