



Gobierno del Estado Plurinacional de

**BOLIVIA**

Ministerio de  
Relaciones Exteriores

Viceministerio de  
Comercio Exterior  
e Integración

VCEI - UAIG

N°054 - 2020

Herramienta informativa de las relaciones  
comerciales de Bolivia con Perú

# Bolivia

# Perú



# Cápsula Comercial

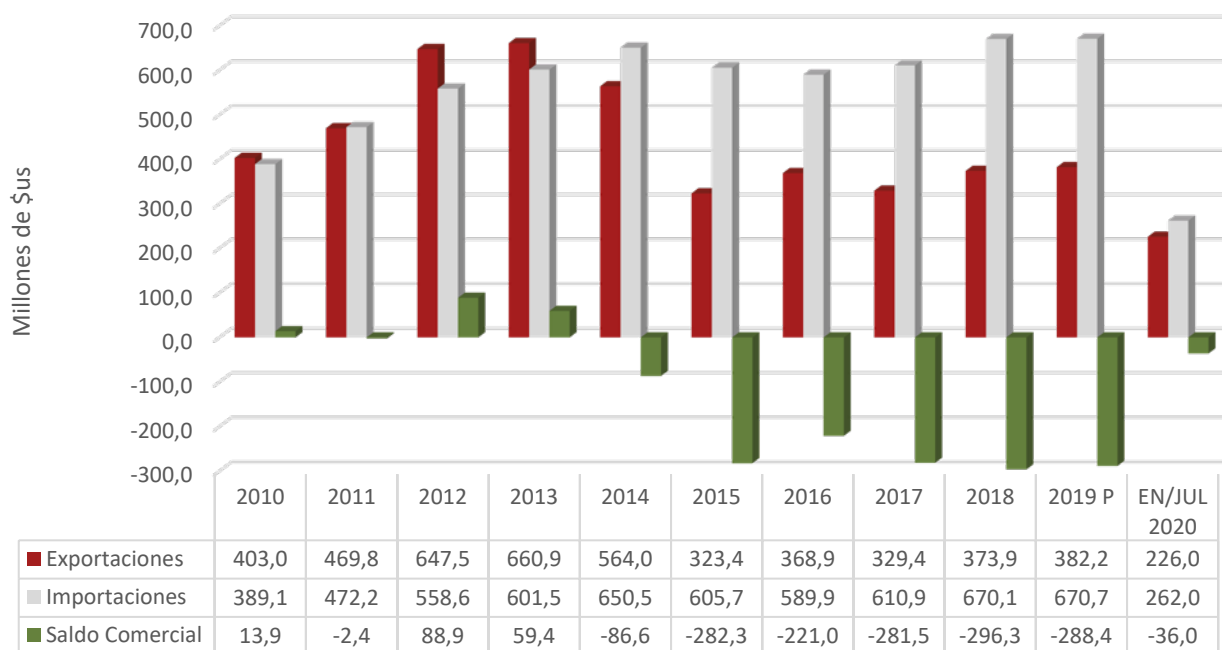


Viceministerio de Comercio Exterior e Integración - VCEI

# Bolivia - Perú

(Datos a julio de 2020)

## Exportaciones, Importaciones y Balanza Comercial



Fuente: Elaborado por el VCEI con base en datos del INE

### EXPORTACIONES:

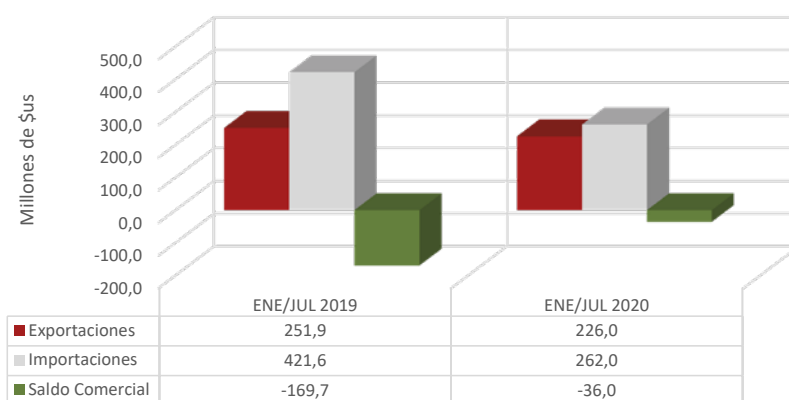
**226.0 MILLONES DE DÓLARES**  
(10,3% MENOS RESPECTO A JULIO DE LA GESTIÓN 2019).

### IMPORTACIONES:

**262.0 MILLONES DE DÓLARES**  
(37,8% MENOS RESPECTO A JULIO DE LA GESTIÓN 2019).

**BALANZA COMERCIAL:**  
**SALDO NEGATIVO DE**  
**\$US 36 MILLONES**

### Exportaciones, Importaciones y Balanza Comercial Bolivia - Perú (Enero a Julio 2019 y 2020, en millones de \$us)



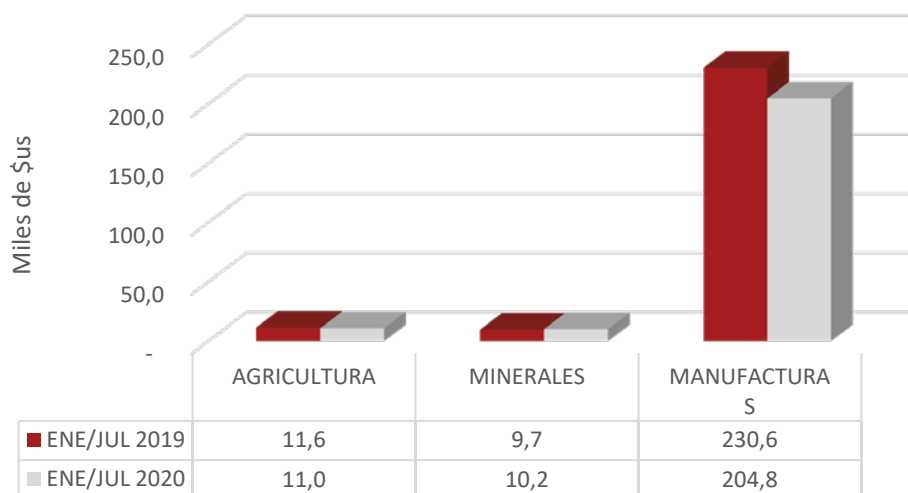
Fuente: Elaborado por el VCEI con base en datos del INE

Hasta julio 2020, Perú fue el 6° destino de las exportaciones y el 5° país proveedor de las importaciones de Bolivia.

# Exportaciones según Actividad Económica\* (A julio de 2020)

Fuente: Elaborado por el VCEI con base en datos del INE

\*No incluye reexportaciones ni efectos personales



En el periodo comparativo a julio de 2019 y 2020, se registra una disminución de las exportaciones del sector Agrícola cuyo valor fue de \$us 664.8 mil menos respecto a similar periodo de 2019. Por otro lado, el sector de los Minerales presentó un incremento de \$us 506 mil; finalmente, el sector de las Manufacturas bajó considerablemente en \$us 25.8 millones.

Fuente: VCEI con base en datos del INE.

\*No incluye reexportaciones ni efectos personales.

## Principales Productos Exportados a Perú por Actividad Económica (A julio de 2020)

Productos	Valor en millones de dólares
Maníes	4,7
Semillas y Habas de Soya	2,7
Frijoles	1,3
Chía	1,1
Maíz	0,8
Semillas de Sésamo(ajonjolí)	0,2
Castaña	0,024
Otros Productos Agropecuarios	0,020
Quinua	0,003
Mineral de Plata	7,9
Mineral de Oro	1,0
Mineral de Cobre	1,0
Boratos	0,2
Otras Minas y Canteras	0,060
Mineral de Zinc	0,014
Mineral de Antimonio	0,002
Productos Derivados de Soya	160,0
Gas Licuado de Petróleo (GLP)	6,4
Otras Manufacturas	6,4
Sustancias y Productos Químicos	6,4
Alcohol Etilico	6,3
Azúcar	5,2
Carne de la Especie Bovina	4,2
Productos Derivados de Girasol	3,5
Leche en Polvo y Fluida	1,8
Productos de Galletería y Panadería	1,3
Papel y Productos de Papel	1,0
Productos Alimenticios	0,9
Maderas y Manufacturas de Madera	0,4
Productos de la Refinación del Petróleo	0,257
Prendas de Vestir, Adobo y Tenido de Pieles	0,162
Otros Metales Manufacturados	0,157
Urea Granulada	0,154

Agricultura

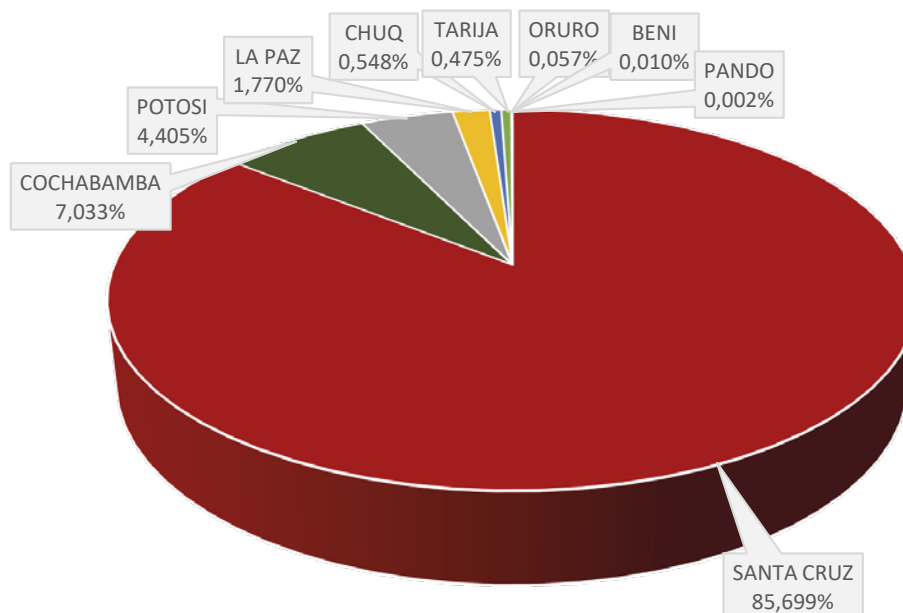
Minerales

Manufacturas

Total de Exportaciones **226,0** Millones de dólares

**Bolivia: Exportaciones por Departamento**

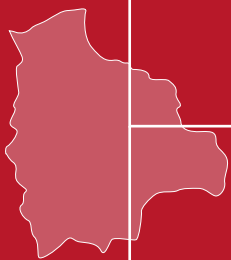
Fuente:  
Elaborado por  
el VCEI con  
base en datos  
del INE



Fuente: VCEI con base en datos del INE.

Los **principales departamentos exportadores** al mercado de Perú a julio de 2020, fueron:

- Santa Cruz - 85,6%** | Productos Derivados de Soya, Carne de la Especie Bovina, Chía.
- Cochabamba - 7%** | Productos Derivados de Soya, Sustancias y Productos Químicos
- Potosí - 4,4%** | Mineral de Plata y Oro



## Principales Productos Importados desde Perú

### ACTIVIDAD ECONÓMICA

Fuente:  
Elaborado por el  
VCEI con base en  
datos del INE

Total de  
Importaciones

**262**

Millones de dólares

PRODUCTOS	VALOR EN MILLONES DE DÓLARES
Barras y varillas de hierro o acero, sin otra elaboración que el laminado en caliente	37,25
Gasóleos (gas oils)	27,28
Otras planchas, hojas, películas, cintas y tiras de plásticos	17,23
Artículos de pasta de papel, papel, cartón	15,21
Agentes orgánicos tensoactivos; preparados tensoactivos, preparados para lavado	12,26
Gasolina para motores y otros aceites ligeros	12,11
Artículos para el transporte o envasado de mercancías, de materiales plásticos	8,29
Ángulos, perfiles y secciones (excepto carriles) y tablestacas, de hierro o acero	5,67
Macarrones, fideos y productos análogos	5,42
Salsas y preparados para salsas; condimentos mixtos	4,69
Fibras sintéticas discontinuas, cardadas, peinadas	4,31
Leche y crema, concentradas o edulcoradas	4,13
Pan, pasteles, tortas, bizcochos y otros productos de panadería	4,12
Otros tubos, caños y perfiles huecos	4,02
Revestimientos de materiales plásticos para pisos, paredes o cielos rasos	3,60
Abonos	3,29
Perfumes y aguas de tocador	3,08
Otros productos	90,04

### OFERTA EXPORTABLE

Dependiendo de la importación de bienes de Perú desde el mundo, se identificaron algunos productos que se pueden exportar a dicho país:

#### PRODUCTOS AGRÍCOLAS

Haba Seca  
Limón  
Frejol mungo en grano  
Anís en grano  
Semillas de haba  
Cáscara de café deshidratada (sultana)  
Tarwi  
Frejol carioca  
Cañahua  
Piña

#### PRODUCTOS INDUSTRIALES

Azúcar  
Carne bovina  
Aceite esencial de limón  
Tejidos de algodón  
Joyería en oro y plata  
Hilados de pelo fino  
Piña en conserva  
Aceite esencial de limón

Fuente: Elaborado por el VCEI con base en datos de TradeMap