



Gobierno del Estado Plurinacional de

**BOLIVIA**

Ministerio de  
Relaciones Exteriores

Viceministerio de  
Comercio Exterior  
e Integración

VCEI - UAIG

N°053 - 2020

Herramienta informativa de las relaciones  
comerciales de Bolivia con Guatemala

# Bolivia

# Guatemala



# Cápsula Comercial



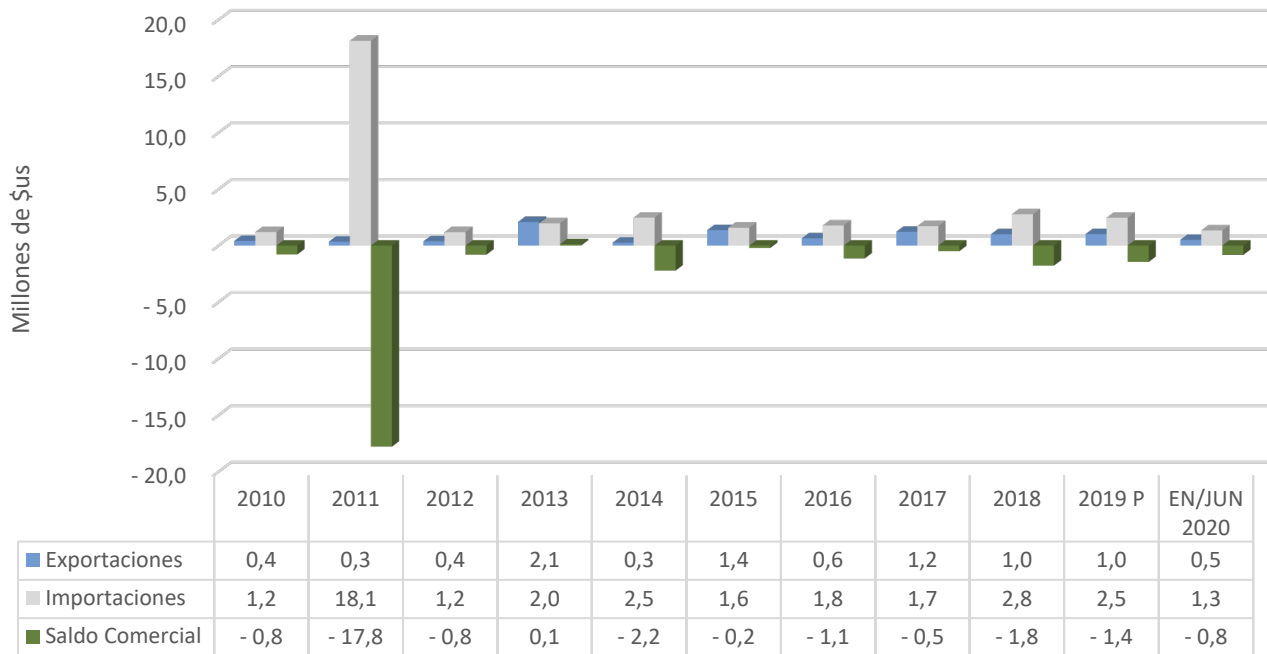
Viceministerio de Comercio Exterior e Integración - VCEI



# Bolivia - Guatemala

(Datos a junio de 2020)

## Exportaciones, Importaciones y Balanza Comercial



Fuente: VCEI con base en datos del INE.

### EXPORTACIONES:

**0,5 MILLONES DE DÓLARES**  
(16,7 % MENOS RESPECTO AL 1° SEMESTRE DE LA GESTIÓN 2019).

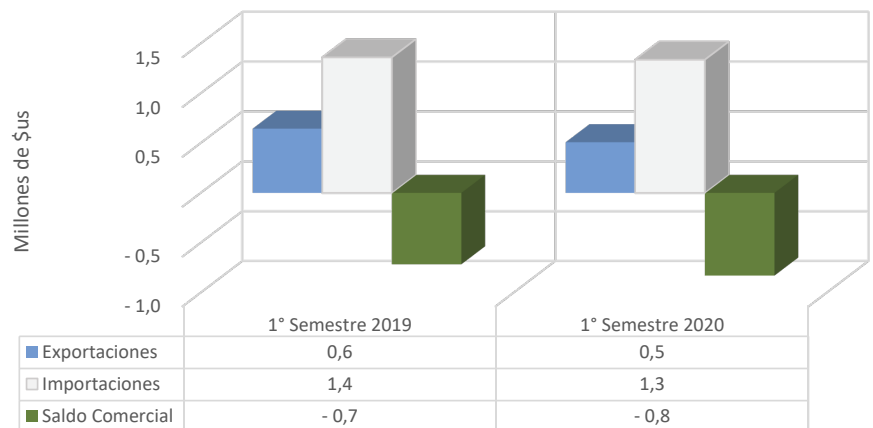
### IMPORTACIONES:

**1,3 MILLONES DE DÓLARES**  
(7,5 % MENOS RESPECTO AL 1° SEMESTRE DE LA GESTIÓN 2019).

### BALANZA COMERCIAL:

**SALDO NEGATIVO DE \$US 0,8 MILLONES**

### Exportaciones, Importaciones y Balanza Comercial Bolivia - Guatemala (Al Primer Semestre de 2019 Y 2020, en millones de \$us)



Fuente: VCEI con base en datos del INE.

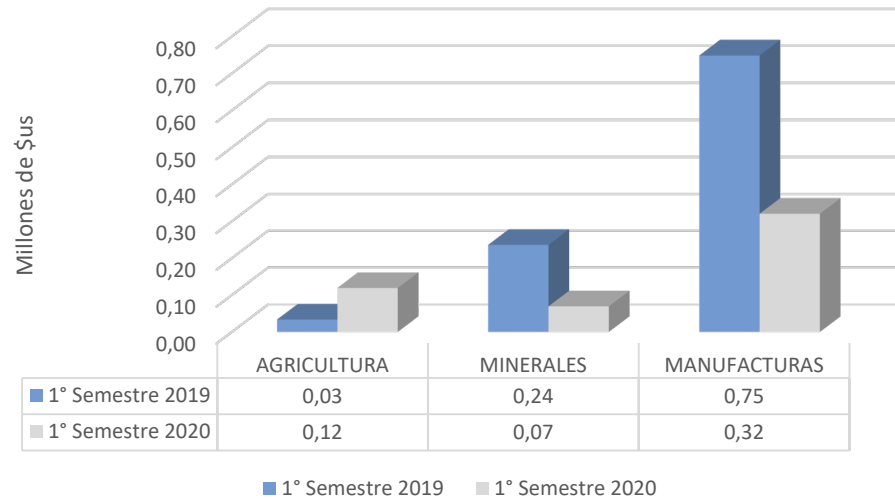
**Hasta junio 2020, Guatemala fue el 50° destino de las exportaciones y el 49° país proveedor de las importaciones de Bolivia.**



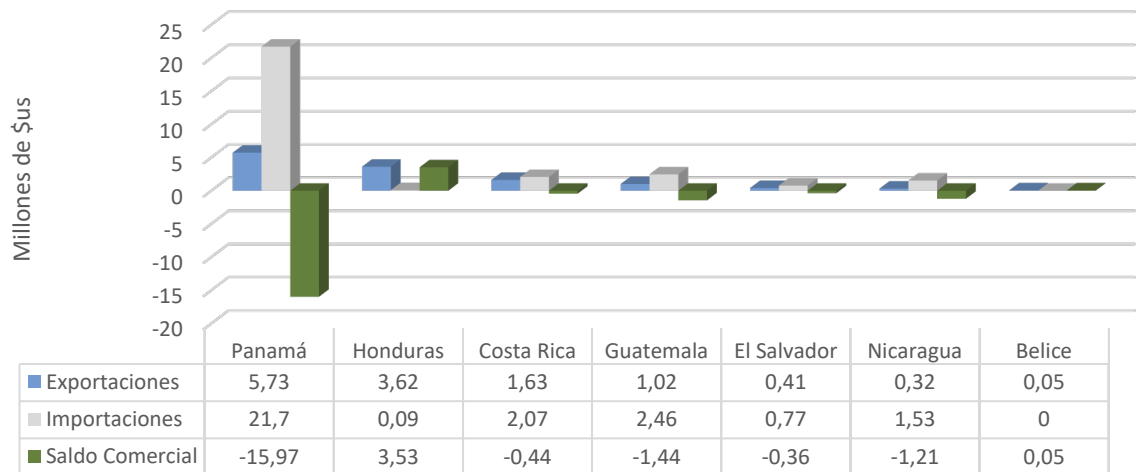
## Exportaciones según Actividad Económica\* (1° Semestre de 2020)

Fuente: Elaborado por el VCEI con base en datos del INE

\*No incluye reexportaciones ni efectos personales



En el periodo comparativo a junio de 2019 y 2020, se registra un aumento de las exportaciones del sector Agrícola cuyo valor fue de \$us 85 mil más respecto al 2019 en el mismo periodo. Por otro lado, el sector de los Minerales tuvo una disminución en \$us 166 mil; finalmente, el sector de las Manufacturas bajó en \$us 428 mil.



Fuente: VCEI con base en datos del INE.

## Exportaciones, Importaciones y Balanza Comercial con países de Centroamérica (2019)

Fuente: VCEI con base en datos del INE.

## Principales Productos Exportados a Guatemala por Actividad Económica (A Junio de 2020)

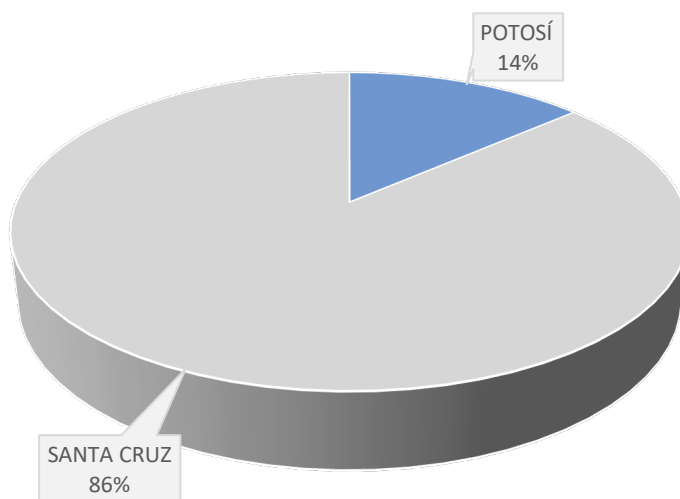
		millones de \$us
Agricultura	Chia	<b>0,029</b>
	Frijoles	<b>0,090</b>
Minerales	Boratos	<b>0,069</b>
Manufacturas	Cueros y Manufacturas de Cuero	<b>0,291</b>
	Otras Manufacturas	<b>0,030</b>

Total de Exportaciones  
**0,51**  
Millones de dólares



# 1º Semestre - 2020

## Bolivia: Exportaciones por Departamento Productos Exportados a Guatemala



Fuente: VCEI con base en datos del INE.

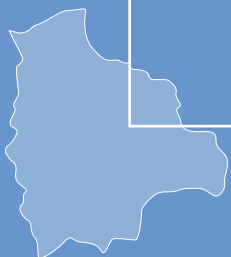
Los **principales departamentos exportadores** al mercado de Guatemala durante el 1º semestre 2020,

**Santa Cruz - 86%**

**Cueros y Manufacturas de Cuero**

**Potosí - 14%**

**Boratos**



1º Semestre 2020

## Principales Productos Importados desde Guatemala

### ACTIVIDAD ECONÓMICA

Fuente:  
Elaborado por el  
VCEI con base en  
datos del INE

Total de  
Importaciones

**1,34**

Millones de dólares

### PRODUCTOS

### VALOR EN MILLONES DE DÓLARES

Plaguicidas y otros productos químicos de uso agropecuario	0,48
Productos alimenticios	0,22
Cacao y chocolate y productos de confitería	0,17
Abonos y compuestos de nitrógeno	0,14
Productos de plástico	0,13
Productos farmacéuticos, sustancias químicas medicinales	0,10
Minerales metalíferos no ferrosos	0,03
Prendas de vestir, excepto prendas de piel	0,03
Productos de cerámica no refractaria excepto para la construcción	0,03
Otras importaciones	0,01

### OFERTA EXPORTABLE

Dependiendo de la importación de bienes de Guatemala desde el mundo, se identificaron algunos productos que se pueden exportar a dicho país:

#### ● AGRICULTURA, GANADERÍA Y SILVICULTURA

**Aceite de soya en bruto - Madera aserrada o desbastada - Plantas vivas (incluidas sus raíces) - Nueces del Brasil con cascara, frescos o secos - Nueces del Brasil sin cascara, frescos o secos - Bananas, tipo «cavendish Valery» - Piñas tropicales (ananás), frescos o secos - Maíz para siembra - Maíz amarillo duro - Habas (porotos, frijoles, fréjoles) de soya (soya) - Maníes (cacahuates, cacahuates) - Materias vegetales y desperd.vegetales, residuos y subproductos vegetales**

#### ● INDUSTRIA MANUFACTURERA

**Cascos sin forma ni acabado, platos (discos) y cilindros) - Leche y nata (crema) sin concentrar - Harina de habas (porotos, frijoles, frejoles) de soya (soja) - Preparaciones y conservas de carne, despojos o sangre, de la especie bovina - Azúcares de caña - Palmitos preparados o conservados de otro modo, incluidas las mezclas - Hojas p/chapado y contrach.y demás maderas aserradas longitudinalmente, cortadas o desenrolladas, incl.cepill., lijadas o unidas por entalladuras múltiples, de esp.inf. o igual a 6mm - Puertas y sus marcos, contramarcos y umbrales, de madera**

Fuente: Elaborado por el VCEI con base en datos de TradeMap