



Gobierno del Estado Plurinacional de

**BOLIVIA**

Ministerio de  
Relaciones Exteriores

Viceministerio de  
Comercio Exterior  
e Integración

VCEI - UAIG

N°052 - 2020

Herramienta informativa de las relaciones  
comerciales de Bolivia con Nicaragua

**Bolivia**

**Nicaragua**



**Cápsula  
Comercial**

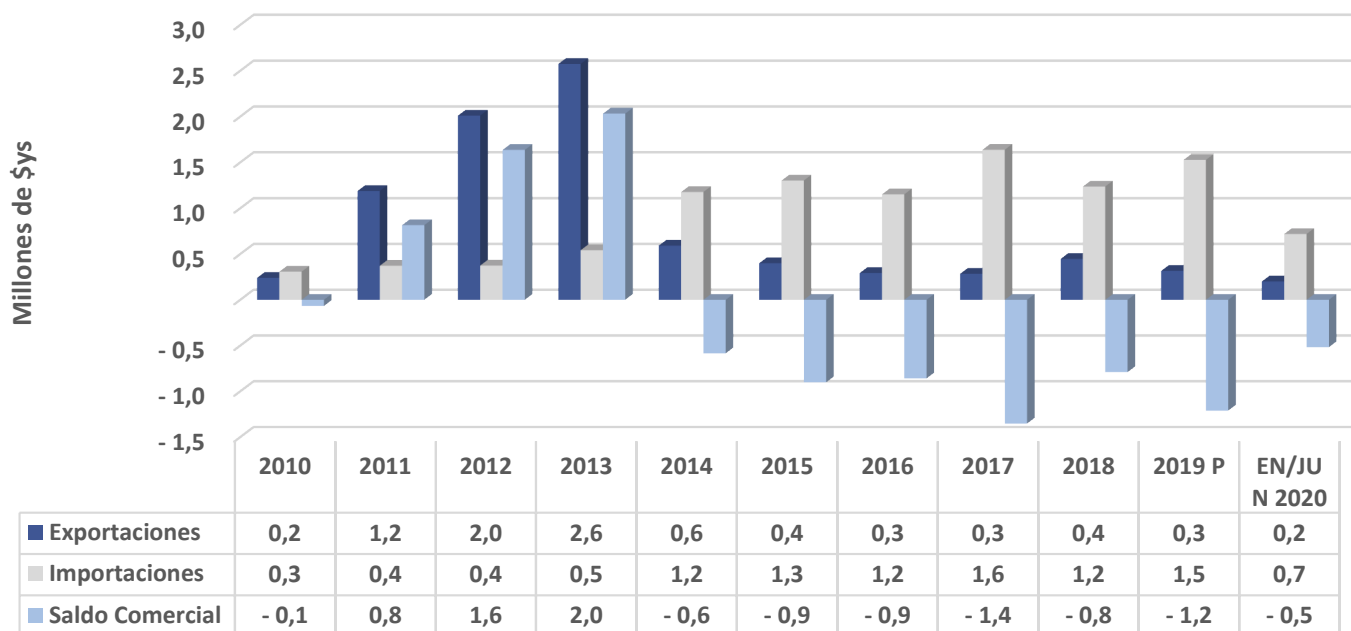


Viceministerio de Comercio Exterior e Integración - VCEI

# Bolivia - Nicaragua

(Datos a junio de 2020)

Exportaciones, Importaciones  
y Balanza Comercial



Fuente: Elaborado por el VCEI con base en datos del INE.

## EXPORTACIONES:

**0,2 MILLONES DE DÓLARES**

(SIN DIFERENCIA RESPECTO AL 1° SEMESTRE DE LA GESTIÓN 2019).

## IMPORTACIONES:

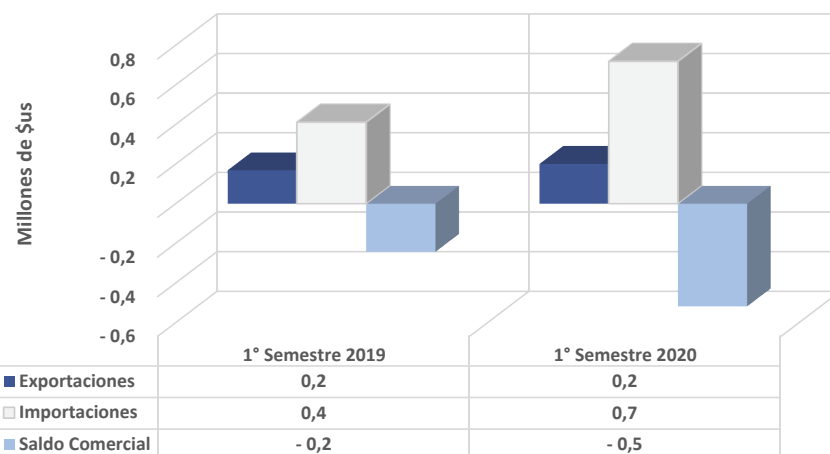
**0,7 MILLONES DE DÓLARES**

(75% MÁS RESPECTO AL 1° SEMESTRE DE LA GESTIÓN 2019).

## BALANZA COMERCIAL:

**SALDO NEGATIVO DE \$US 0,5 MILLONES.**

## Exportaciones, Importaciones y Balanza Comercial Bolivia - Nicaragua (Al Primer Semestre de 2019 Y 2020, en millones de \$us)



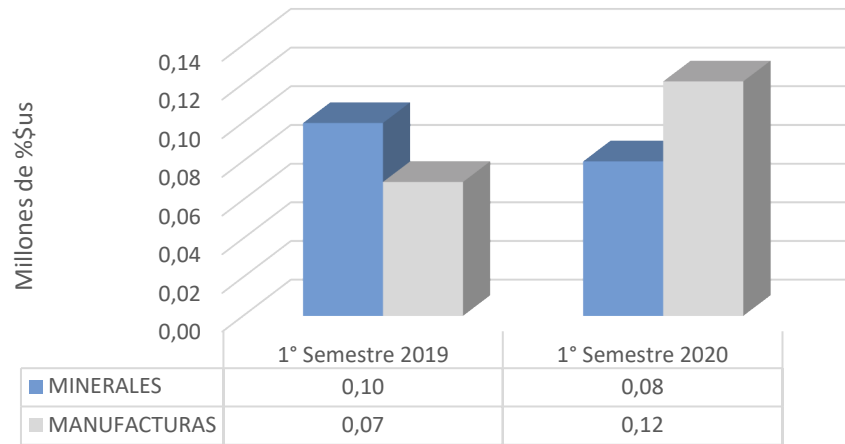
Fuente: VCEI con base en datos del INE.

Hasta junio de 2020, Nicaragua fue el 63° país destino de las exportaciones y el 57° país proveedor de las importaciones de Bolivia.

## Exportaciones según Actividad Económica\* (1º Semestre de 2020)

Fuente: Elaborado por el VCEI con base en datos del INE

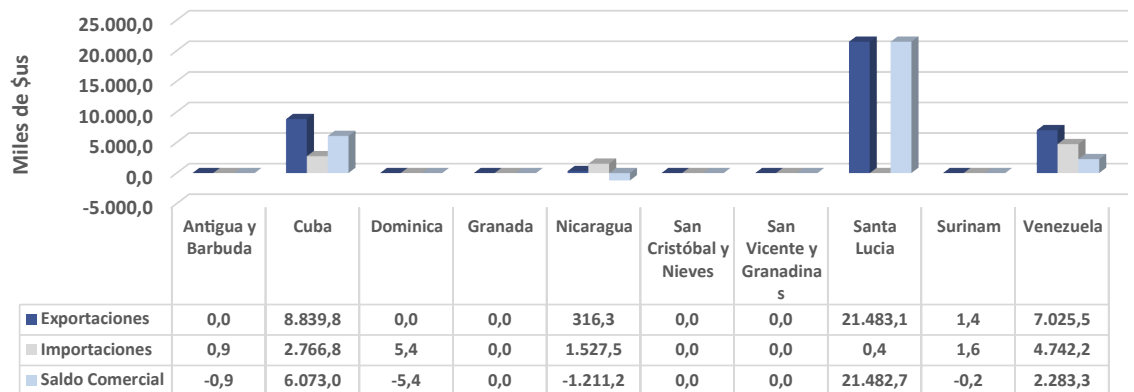
\*No incluye reexportaciones ni efectos personales



A junio de 2020, se registra una disminución de las exportaciones a Nicaragua. El sector minerales tuvo una reducción de \$us 19,8 mil. El Sector de manufacturas (maquinas, asbesto, caucho) registró un incremento de \$us 52 mil.

## Exportaciones, Importaciones y Balanza Comercial Bolivia - ALBA (2019)

Fuente: VCEI con base en datos del INE.



Fuente: VCEI con base en datos del INE.

## Principales Productos Exportados a Nicaragua por Actividad Económica (A Junio de 2020)

| Minerales | Producto         | Valor |
|-----------|------------------|-------|
|           | Mineral de Zinc  | 1,25  |
|           | Boratos          | 0,66  |
|           | Mineral de Plata | 0,067 |

| Manufacturas | Producto  | Valor |
|--------------|---|-------|
|              | Máquinas y herramientas                           | 59,9  |
|              | Manufacturas de asbesto                           | 49,9  |
|              | Tornillos, pernos, tuercas de hierro o acero      | 9,4   |
|              | Caucho sintético y artificial en formas primarias | 2,1   |

Total de Exportaciones **201,2**  
Miles de dólares

1º Semestre 2020

## Principales Productos Importados desde Nicaragua

### ACTIVIDAD ECONÓMICA

Fuente:  
Elaborado por el  
VCEI con base en  
datos del INE

| PRODUCTOS                                       | VALOR EN MILLONES DE DÓLARES |
|---|------------------------------|
| Bebidas   | <b>685,7</b>                 |
| Maquinaria industrial                           | <b>0,6</b>                   |
| Objetos de adorno; de uso personal instrumentos | <b>0,01</b>                  |
| Otros bienes de consumo no duradero             | <b>16,6</b>                  |
| Productos farmacéuticos y de tocador            | <b>0,02</b>                  |
| Vestuario y otras confecciones de textiles      | <b>16,6</b>                  |

Total de  
Importaciones  
**719,5**

Miles de dólares

### OFERTA EXPORTABLE

Dependiendo de la importación de bienes de Nicaragua desde el mundo, se identificaron algunos productos que se pueden exportar a dicho país:

#### PRODUCTOS

Sorgo en grano  
Semillas de haba  
Maca  
Arándano  
Piña  
Chuño  
Cañahua  
Maní  
Limón  
Orégano  
Frejol  
Anís  
Semillas de girasol

#### PRODUCTOS INDUSTRIALES

Mermelada de mango  
Mermelada de papaya  
Carne de llama  
Ladrillos de construcción  
Galletas waffer  
Carne bovina congelada  
Harina de chíá  
Cerámica, baldosas  
Pastas con cereales andinos  
Jugo concentrado de limón  
Tablas de madera para revestimiento de pisos  
(almendrillo, macho, cambara, tajibo)

Fuente: Elaborado por el VCEI con base en datos de TradeMap