



Gobierno del Estado Plurinacional de

BOLIVIA

Ministerio de
Relaciones Exteriores

Viceministerio de
Comercio Exterior
e Integración

VCEI - UAIG

N°051 - 2020

Herramienta informativa de las relaciones
comerciales de Bolivia con México

Bolivia

México



Cápsula Comercial



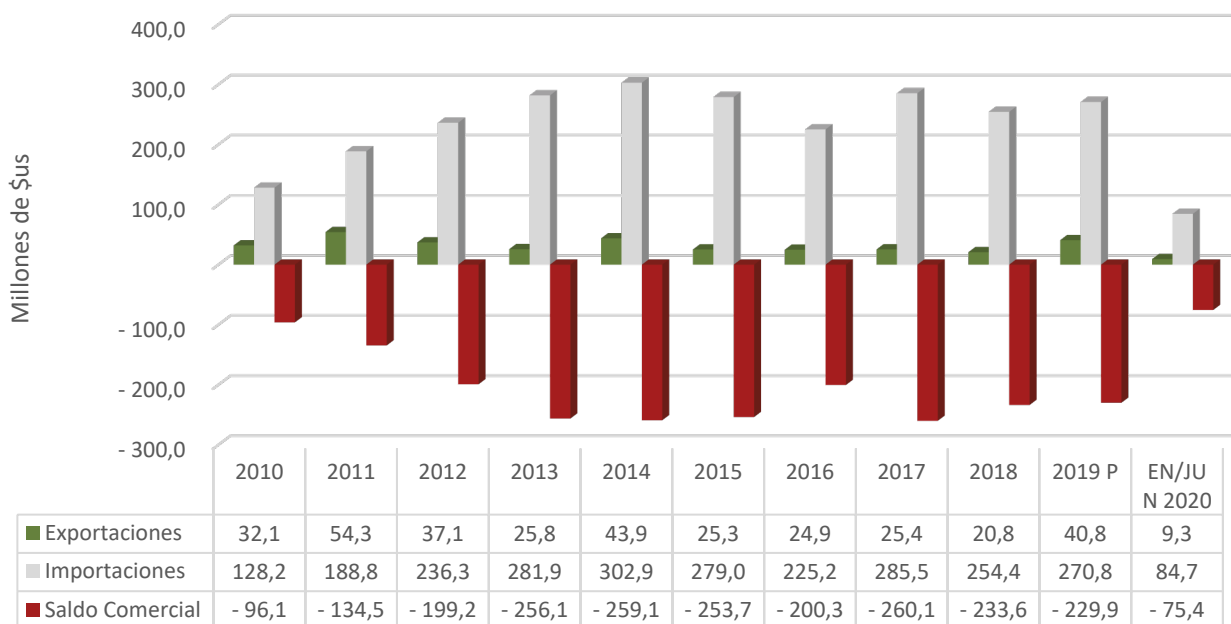
Viceministerio de Comercio Exterior e Integración - VCEI



Bolivia - México

(Datos a junio de 2020)

Exportaciones, Importaciones y Balanza Comercial



Fuente: Elaborado por el VCEI con base en datos del INE

EXPORTACIONES:

9,3 MILLONES DE DÓLARES
(40,8% MENOS RESPECTO AL 1° SEMESTRE DE LA GESTIÓN 2019).

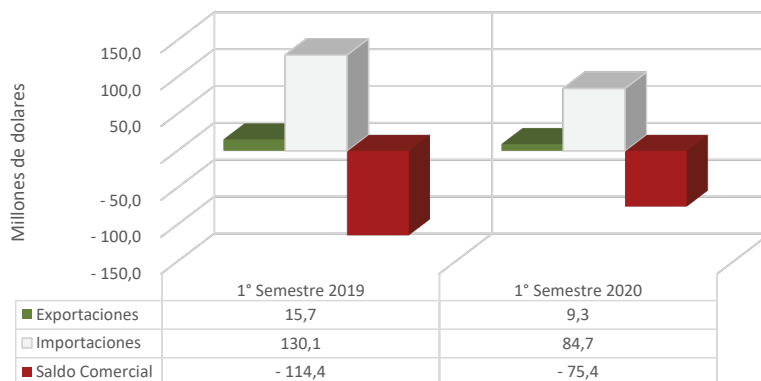
IMPORTACIONES:

84,7 MILLONES DE DÓLARES
(34,9% MENOS RESPECTO AL 1° SEMESTRE DE LA GESTIÓN 2019).

BALANZA COMERCIAL:

SALDO NEGATIVO DE 75,4 MILLONES DE DÓLARES.

Exportaciones, Importaciones y Balanza Comercial Bolivia - México (Al Primer Semestre de 2019 Y 2020, en Millones de \$us)



Hasta junio 2020, México fue el 26° destino de las exportaciones y el 8° país proveedor de las importaciones de Bolivia.

Principales Productos Importados desde México

ACTIVIDAD ECONÓMICA

Fuente:
Elaborado por el
VCEI con base en
datos del INE

Total de
Importaciones
123,67
Millones de dólares

| PRODUCTOS | VALOR EN MILLONES DE DÓLARES |
|--|------------------------------|
| Productos químicos y farmacéuticos semielaborados | 13,75 |
| Vehículos de transporte particular | 10,53 |
| Productos farmacéuticos y de tocador | 8,75 |
| Equipo rodante de transporte | 5,68 |
| Maquinaria industrial | 5,47 |
| Máquinas y aparatos de uso domestico | 4,99 |
| Máquinas y aparatos de oficina, servicio y científicos | 4,83 |
| Otro equipo fijo para la industria | 4,62 |
| Productos alimenticios elaborados | 4,59 |
| Bebidas | 2,98 |
| Objetos de adorno; de uso personal instrumentos | 2,33 |
| Materias primas elaborados | 2,21 |
| Lubricantes | 1,70 |
| Partes y accesorios de equipo de transporte | 1,51 |
| Materias primas elaborados, para la agricultura | 1,29 |
| Materias primas semielaborados | 1,25 |
| Utensilios domésticos | 1,19 |
| Productos agropecuarios elaborados, no alimenticios | 1,07 |
| Otros bienes de consumo no duradero | 1,05 |
| Productos químicos y farmacéuticos elaborados | 0,95 |
| Partes y accesorios de maquinaria industrial | 0,81 |
| Material de transporte y tracción para la agricultura | 0,66 |
| Materias primas elaborados para la construcción | 0,60 |
| Otras importaciones | 1,88 |

OFERTA EXPORTABLE

Dependiendo de la importación de bienes de México desde el mundo, se identificaron algunos productos que se pueden exportar a dicho país:

PRODUCTOS INDUSTRIALES

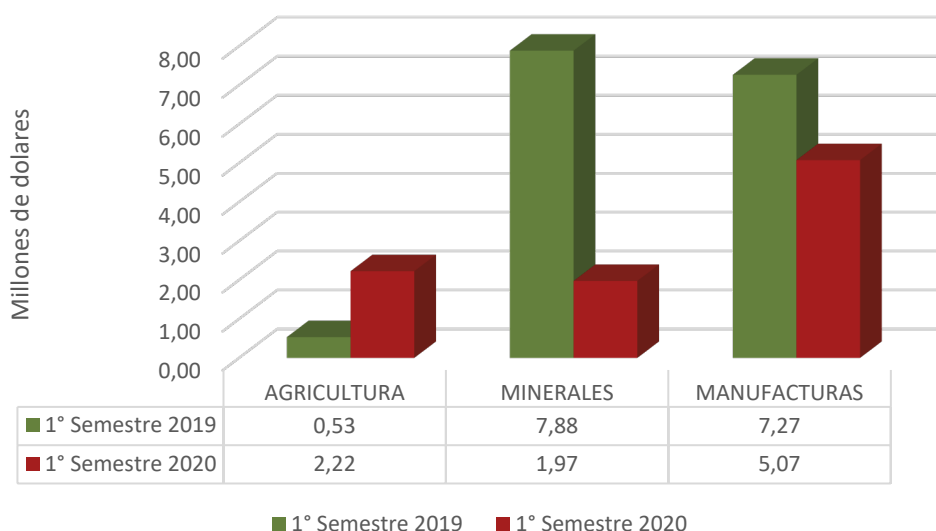
- Azúcar refinado**
- Maní, grano sin cascara**
- Galleta wafer**
- Leche en polvo (pil)**
- Galletas**
- Arroz**
- Clinker a granel**
- Cuero bovino en estado wet blue**
- Palmito**
- Madera aserrada (piezas de madera)**

Fuente: Elaborado por el VCEI con base en datos de TradeMap

Exportaciones según Actividad Económica* (1º Semestre de 2020)

Fuente: Elaborado por el VCEI con base en datos del INE

*No incluye reexportaciones ni efectos personales



En el periodo comparativo a junio de 2019 y 2020, se registra un incremento de las exportaciones del sector Agrícola, cuyo valor fue de \$us 1.69 millones más respecto al 2019 en el mismo periodo. Por otro lado, el sector de los Minerales disminuyó en \$us 5.91 millones; finalmente, el sector de las Manufacturas bajó en \$us 2.19 millones de dólares.

Fuente: VCEI con base en datos del INE.

*No incluye reexportaciones ni efectos personales.

Principales Productos Exportados a México por Actividad Económica (A Junio De 2020)

| Productos | Valor en millones de dólares |
|---|------------------------------|
| Semillas de Sésamo(ajonjolí) | 0,98 |
| Chía | 0,92 |
| Quinoa | 0,33 |
| Mineral de Zinc | 1,25 |
| Boratos | 0,66 |
| Mineral de Plata | 0,067 |
| Otras Manufacturas | 1,94 |
| Estaño Metálico | 1,60 |
| Prendas de Vestir, Adobo y Tenido de Pieles | 1,03 |
| Maderas y Manufacturas de Madera | 0,28 |
| Cueros y Manufacturas de Cuero | 0,072 |
| Plata Metálica | 0,065 |
| Productos de Galletería y Panadería | 0,043 |
| Otros Metales Manufacturados | 0,015 |
| Ácido Ortobórico | 0,012 |
| Productos de la Refinación del Petróleo | 0,011 |

Agricultura

Minerales

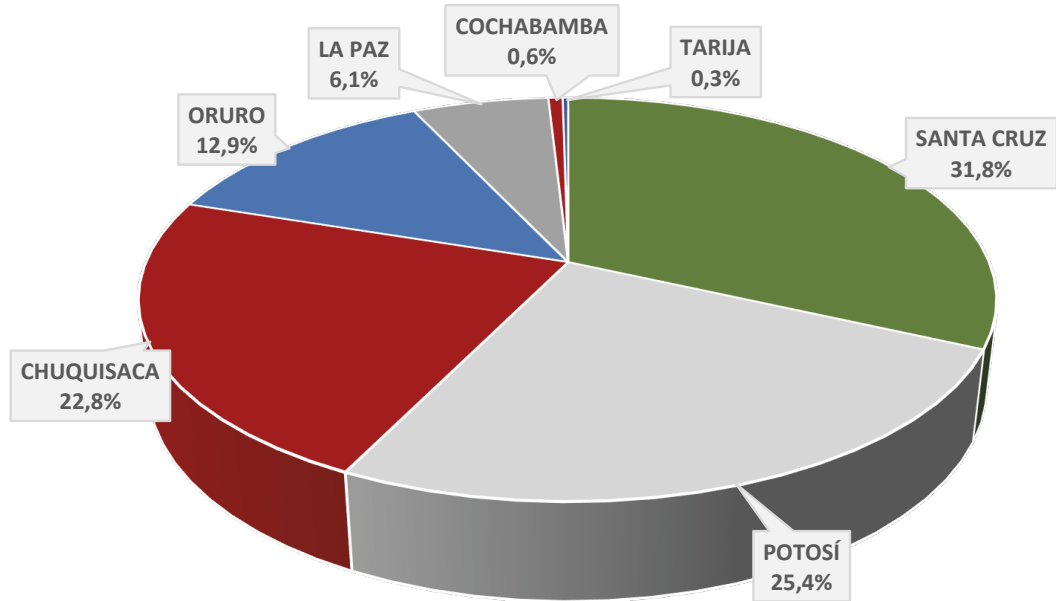
Manufacturas

Total de Exportaciones
9,27

Millones de dólares

Bolivia: Exportaciones por Departamento

Fuente:
Elaborado por
el VCEI con
base en datos
del INE



Los **principales departamentos exportadores** al mercado de México durante el 1º semestre 2020,

Santa Cruz - 31,8%

emillas de Sésamo (ajonjolí), Chía

Potosí - 25,4%

(Mineral de Zinc)

Chuquisaca - 22,8%

(Maquinaria para la explotación de minas)

