



Gobierno del Estado Plurinacional de

BOLIVIA

Ministerio de
Relaciones Exteriores

Viceministerio de
Comercio Exterior
e Integración

VCEI - UAPEI

N°041-2020

Herramienta informativa de las relaciones
comerciales de Bolivia con la ALADI

Bolivia ALADI



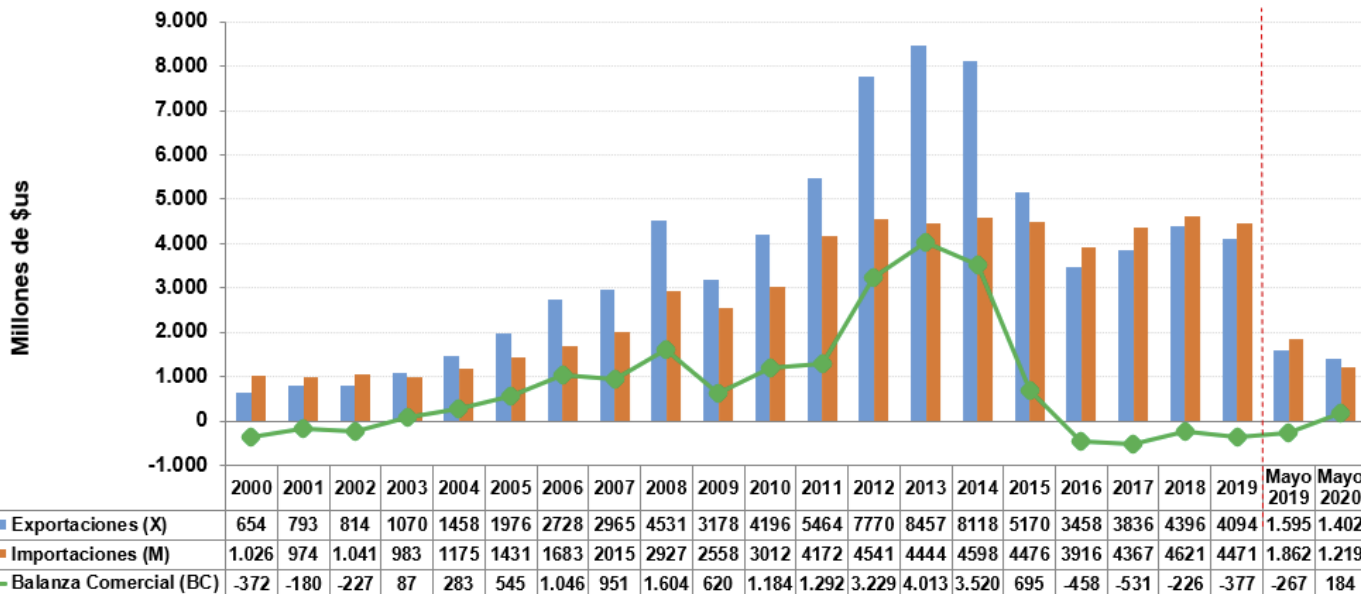
ALADI

Asociación Latinoamericana de Integración

Associação Latino-Americana de Integração

Cápsula Comercial

Exportaciones, Importaciones y Balanza Comercial



Bolivia - ALADI

Fuente: Elaboración VCEI con base en datos del INE

EXPORTACIONES:

4.094 MILLONES DE DÓLARES
[6,8% MENOS RESPECTO A LA GESTIÓN 2018].

IMPORTACIONES:

4.471 MILLONES DE DÓLARES
[3,2% MENOS RESPECTO A LA GESTIÓN 2018].

BALANZA COMERCIAL:

SALDO NEGATIVO DE 377 MILLONES DE DÓLARES.

En el periodo comparativo de las gestiones 2018 y 2019, se registra una disminución de las exportaciones de los tres sectores por actividad económica: el sector Agrícola en \$us 12 millones, el sector Hidrocarburos y Minerales en \$us 239 millones y el sector Manufacturas en \$us 67 millones.

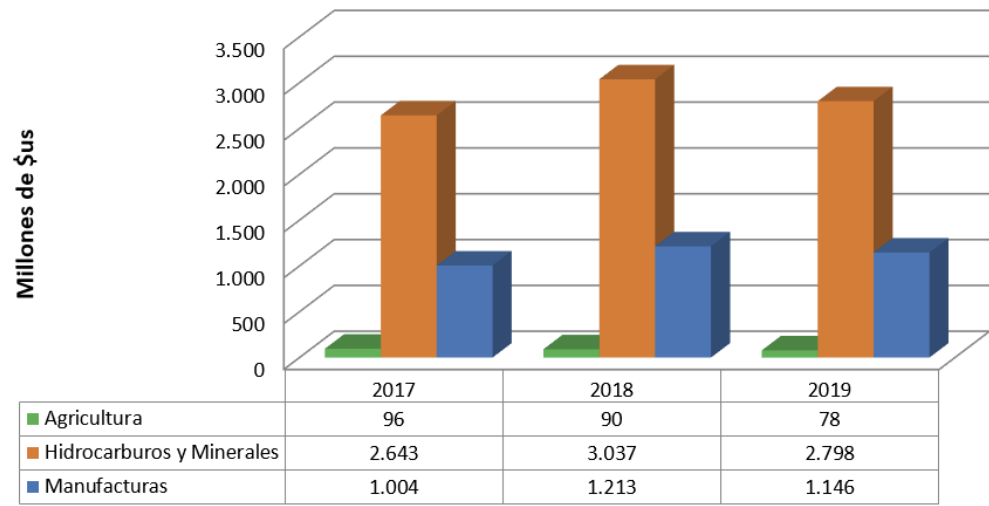
(De Enero a Diciembre de 2019)

ALADI

Exportaciones según Actividad Económica*

Fuente: Elaborado por el VCEI con base en datos del INE

*No incluye reexportaciones ni efectos personales



Principales Productos Exportados a la ALADI por Actividad Económica (De enero a diciembre de 2019)

VALOR EN MILLONES DE DÓLARES

Actividad Económica	Valor (Millones de Dólares)
Banano	29,8
Maní	9,0
Frejol negro	6,3
Chía	5,3
Grano de soya	4,6
Demás frejoles	4,1
Maíz	2,8
Sorgo	2,8
Castaña	2,4
Sorgo	1,9
Quinua	1,6
Semillas para forraje	1,3
Orégano	1,2
Otros productos agrícolas	4,8

VALOR EN MILLONES DE DÓLARES

Actividad Económica	Valor (Millones de Dólares)
Gas natural	2.719,9
Zinc	22,2
Plata	14,4
Ulexita calcinada	11,6
Ulexita natural	8,7
Hierro	6,7
Sulfato de bario	5,2
Oro	3,6
Cobre	1,8
Demás boratos de sodio	1,2
Plomo	0,6
Sal	0,4
Otros productos minerales	1,2

VALOR EN MILLONES DE DÓLARES

Actividad Económica	Valor (Millones de Dólares)
Torta de soya	445,3
Aceite de soya	210,2
Urea	75,2
Gas licuado de petróleo	38,8
Azúcar	34,0
Demás aceites de soya	33,4
Aceite de girasol	28,6
Alcohol etílico	27,7
Fueloils	20,7
Desperdicios metálicos	15,7
Torta de girasol	14,7
Harina de soya	14,5
Leche en polvo	14,0
Demás aceites de girasol	11,7
Manufacturas de estaño	9,3
Hamburguesas de carne bovina	9,2
Sombreros	7,6
Palmitos en conserva	7,2
Cloruro de potasio	6,4
Otras manufacturas	121,8

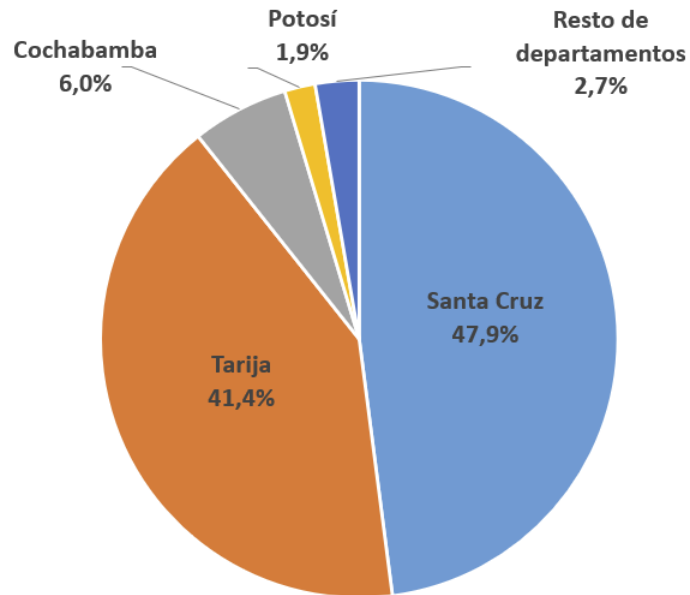
Total de Exportaciones

4.094

VALOR EN MILLONES DE DÓLARES

**Bolivia: Participación por Departamentos
Productos Exportados a la ALADI**

Fuente:
Elaboración
VCEI con base
en datos del
INE

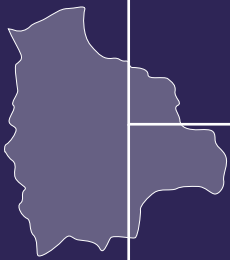


Los **principales departamentos exportadores** a la ALADI durante la gestión 2019, fueron:

Santa Cruz - 47,9% | (Gas natural, Derivados de soya y girasol, Alcohol etílico)

Tarija - 41,4% | (Gas natural, Gas licuado de petróleo, Hidrocarburos acíclicos)

Cochabamba - 6% | (Gas natural, Urea, Banano)



Principales productos importados desde la ALADI

ACTIVIDAD ECONÓMICA

PRODUCTOS

VALOR EN MILLONES DE DÓLARES

Fuente:
Elaborado
por el VCEI
con base en
datos del INE

Gasoils	80
Gasolina	70
Aeronaves	64
Barras de hierro	61
Harina de trigo	57
Medicamentos	37
Vehículos con motor 1500 CM3	37
Vehículos con motor 2000 CM3	36
Electrógenos	31
Vehículos de carga 4,5 toneladas	29
Resto de importaciones	3.970

Total de Importaciones 4.471

OFERTA EXPORTABLE

Dependiendo de la importación de bienes de la ALADI desde el mundo, se identificaron algunos productos que se pueden exportar a dicho país:

PRODUCTOS AGRÍCOLAS

AMARANTO ORGÁNICO - MANÍ EN GRANO SIN CÁSCARA - ALUBIA - GRANO DE SOYA - SEMILLAS DE GIRASOL - PIÑA - LIMÓN - ORÉGANO - ANÍS EN GRANO - PIÑA - CAÑAHUA

PRODUCTOS INDUSTRIALES

JOYERÍA EN ORO Y PLATA - GALLETAS Y OBLEAS - CARNE BOVINA - CEREALES DE QUINUA - MEDICAMENTOS - LECHE EN POLVO - HARINA DE CHÍA - CERÁMICA, BALDOSAS - BATERÍAS PARA AUTOMOTORES - PISOS DE MADERA - VINOS Y SINGANI - CUERO BOVINO CURTIDO

FUENTE: VCEI CON BASE EN DATOS DEL TRADEMAP

Unidad de Análisis e Inteligencia Comercial
Dirección General de Promoción de Exportaciones, Acuerdos Comerciales y de Inversión
Viceministerio de Comercio Exterior e Integración
Ministerio de Relaciones Exteriores

Elaborado el 13-07-2020