



Gobierno del Estado Plurinacional de

**BOLIVIA**

Ministerio de  
Relaciones Exteriores

Viceministerio de  
Comercio Exterior  
e Integración

**Enero  
2020**

Boletín Mensual

**COMERCIO EXTERIOR  
de Bolivia**

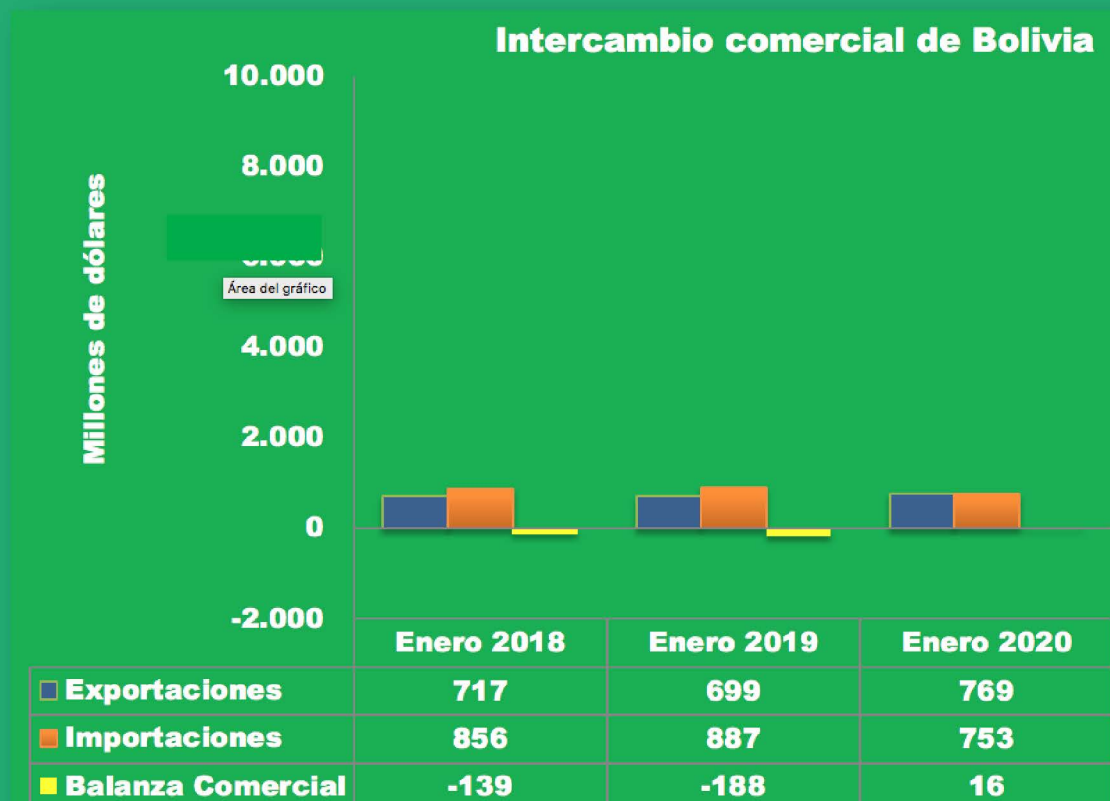
Viceministerio de Comercio Exterior e Integración



## Intercambio comercial de Bolivia a **enero de 2020**

Las cifras registradas durante la gestión 2019 indican que las exportaciones bolivianas generaron un ingreso de divisas por un valor de **\$us 769 millones**, en tanto que las importaciones registraron **\$us 753 millones**, como resultado Bolivia obtuvo un **saldo positivo en la balanza comercial por \$us 16 millones**.

Fuente: Elaborado por el VCEI con base en datos del INE.

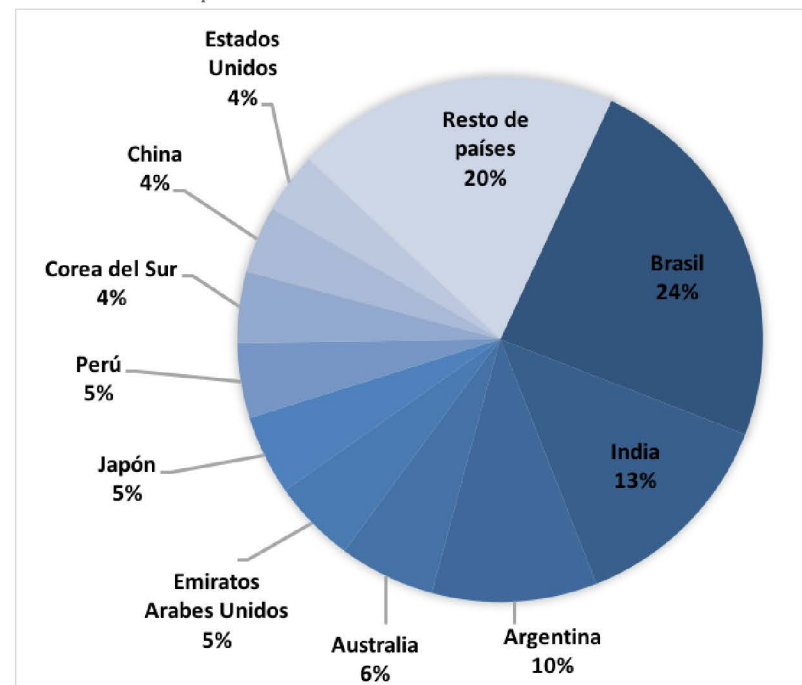


**Comercio Exterior**  
(En millones de dólares)

Exportaciones	<b>769</b>
Importaciones	<b>753</b>
Saldo Balanza Comercial	<b>16</b>

## Exportaciones e Importaciones con principales países a enero de 2020

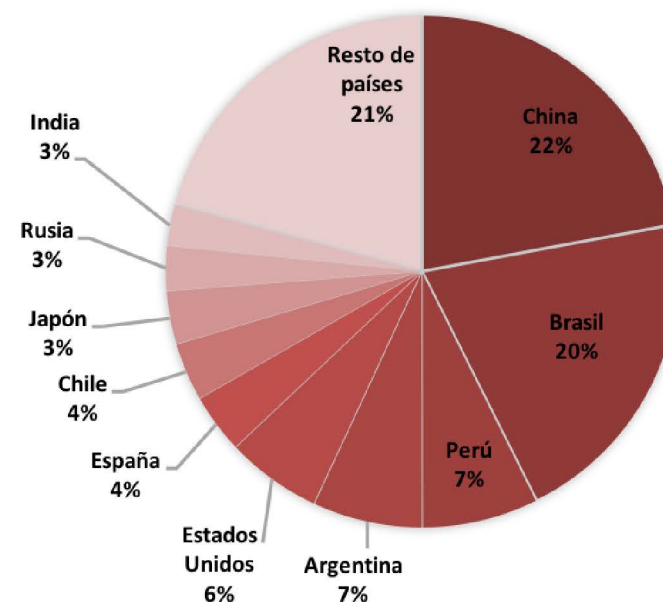
Fuente: Elaborado por el VCEI con base en datos del INE.



**EXPORTACIONES POR PAÍS DE DESTINO A ENERO 2019  
(EN PORCENTAJE)**

EL PRINCIPAL PAÍS DESTINO DE LAS EXPORTACIONES BOLIVIANAS FUE BRASIL (24%) CON \$US 184 MILLONES, SEGUIDO DE INDIA (13%) CON \$US 101 MILLONES Y EN TERCER LUGAR, ARGENTINA (10%) CON \$US 78 MILLONES.

Fuente: Elaborado por el VCEI con base en datos del INE.



**IMPORTACIONES POR PAÍS DE ORIGEN A ENERO 2019  
(EN PORCENTAJE)**

POR EL LADO DE LAS IMPORTACIONES, LOS PRINCIPALES PAÍSES PROVEEDORES DE MERCANCÍAS PARA BOLIVIA FUERON CHINA (22%) CON \$US 166 MILLONES, LE SIGUE BRASIL (20%) CON \$US 155 MILLONES Y PERÚ (7%) CON \$US 55 MILLONES.



## Bolivia: Exportaciones Tradicionales y No Tradicionales 2016 - 2020 (en millones de dolares)



Fuente: Elaborado por el VCEI con base en datos del INE

\*No incluye reexportaciones y efectos personales

Hasta enero de 2020, las exportaciones tradicionales alcanzaron un valor de \$us 626 millones, que representa 8,3% más respecto a enero del año 2019, en tanto que las exportaciones no tradicionales registraron un valor de \$us 125 millones que en términos porcentuales representa una variación positiva del 10,6% respecto al mismo periodo de 2019.

# Bolivia: Principales Exportaciones Tradicionales

## Enero de 2020

Nandina	Descripción	Valor en millones de dólares
2711210000	GAS NATURAL EN ESTADO GASEOSO	248
7108120000	LAS DEMÁS FORMAS EN BRUTO DE ORO	165
2608000000	MINERAL DE CINC Y SUS CONCENTRADOS	97
2616100000	MINERALES DE PLATA Y SUS CONCENTRADOS	50
8001100000	ESTAÑO SIN ALEAR	18
2607000000	MINERALES DE PLOMO Y SUS CONCENTRADOS	15
2709000000	ACEITES CRUDOS DE PETRÓLEO O DE MINERAL BITUMINOSO	11
7106912000	PLATA (INCLUIDA LA PLATA DORADA Y LA PLATINADA) EN BRUTO ALEADA	5
2710192200	FUELOILS (FUEL)	3
7403110000	COBRE REFINADO: CATODOS Y SECCIONES DE CATODOS	3
2711190010	GAS LICUADO DE PETROLEO (GLP)	2
2528001020	BORATOS DE SODIO NATURALES Y SUS CONCENTRADOS (INCLUSO CALCINADOS) ULEXITA CALCINADA	2
2611000000	MINERALES DE VOLFRAMIO (TUNGSTENO) Y SUS CONCENTRADOS	1
2528001010	BORATOS DE SODIO NATURALES Y SUS CONCENTRADOS (INCLUSO CALCINADOS) ULEXITA NATURAL	1
2603000000	MINERALES DE COBRE Y SUS CONCENTRADOS	1
7106911000	PLATA (INCLUIDA LA PLATA DORADA Y LA PLATINADA) EN BRUTO SIN ALEAR	1
2528001090	LOS DEMÁS BORATOS DE SODIO NATURALES Y SUS CONCENTRADOS (INCLUSO CALCINADOS)	1
2825800000	ÓXIDOS DE ANTIMONIO	1
Resto de productos tradicionales		2
Total		626



# Bolivia: Principales Exportaciones No Tradicionales

## Enero de 2020

Nandina	Descripción	Valor en millones de dólares
2304000000	TORTA Y DEMÁS RESIDUOS SÓLIDOS DE LA EXTRACCIÓN DEL ACEITE DE SOYA (SOJA)	26
1507100000	ACEITE DE SOYA EN BRUTO Y SUS FRACCIONES, INCLUSO DESGOMADO	11
7113190000	ARTICULOS DE JOYERIA DE LOS DEMAS METALES PRECIOSOS, INCLUSO REVESTIDOS O CHAPADOS DE METAL PRECIOSO (PLAQUE)	8
1512111000	ACEITES EN BRUTO: DE GIRASOL	7
0801220000	NUECES DEL BRASIL SIN CÁSCARA, FRESCOS O SECOS	6
1008509000	LAS DEMÁS QUINUAS (QUINOA) (CHENOPODIUM QUINOA)	5
1701999000	LAS DEMÁS AZUCAR EN BRUTO SIN ADICIÓN DE AROMATIZANTE NI COLORANTE	5
0202300000	LOS DEMAS CORTES (TROZOS) DESHUESADA DE LA ESPECIE BOVINA, CONGELADA	4
0803901100	BANANAS FRESCAS TIPO "CAVENDISH VALERY"	3
1507909000	LOS DEMÁS ACEITES DESOJA (SOYA) Y SUS FRACCIONES, INCLUSO REFINADOS, PERO SIN MODIFICAR QUIMICAMENTE	3
2207100090	LOS DEMÁS ALCOHÓL ETILICO SIN DESNATURALIZAR CON GRADO ALCOHÓLICO VOLUMÉTRICO SUPERIOR O IGUAL AL 80 % VOL	3
2306300000	TORTAS Y DEMAS RESIDUOS SOLIDOS DE LA EXTRACCIÓN DE GRASAS O ACEITES VEGETALES, DE GIRASOL, INCLUSO MOLIDOS O EN "PELLETS"	3
4407990000	LAS DEMAS, MADERAS ASERRADA O DESBASTADA LONGITUDINALMENTE	2
3102101000	UREA, INCLUSO EN DISOLUCIÓN ACUOSA CON UN PORCENTAJE DE NITROGENO SUPERIOR O IGUAL A 45% PERO INFERIOR O IGUAL A 46% EN PESO (CALIDAD FERTILIZANTE)	2
0402211900	LAS DEMÁS, LECHE Y NATA (CREMA), EN POLVO, GRANULOS Y DEMÁS FORMAS SOLIDAS CON UN CONTENIDO DE MATERIAS GRASAS SUP.O IGUAL AL 26% EN PESO, SOBRE PRODUCTO SECO	2
0901119000	LOS DEMÁS CAFÉ SIN TOSTAR SIN DESCAFEINAR	2
1208100000	HARINA DE HABAS (POROTOS, FRIJOLE, FREJOLE) DE SOYA (SOJA)	2
1207999910	LAS DEMÁS SEMILLAS DE CHÍA	2
<b>Resto de productos no tradicionales</b>		<b>28</b>
<b>Total</b>		<b>125</b>

## Bolivia: Balanza Comercial por Bloques

(A enero de 2020, en millones de dólares y porcentaje sobre el total exportado)

Detalle	Enero 2019				Enero 2020			
	Exportaciones	Importaciones	Saldo Comercial	% sobre Exportación Total	Exportaciones	Importaciones	Saldo Comercial	% sobre Exportación Total
CAN	68	79	-11	10%	71	81	-11	9%
MERCOSUR (ACE 36)	233	239	-6	33%	267	218	49	35%
ALADI	308	359	-51	44%	368	346	22	48%
UE	37	120	-84	5%	40	88	-48	5%
AELC	2	6	-5	0,2%	0,4	0,9	-0,5	0%

Fuente: Elaborado por el VCEI con base en datos del INE



Según destino, las cifras a enero 2020 indican que la ALADI fue el principal mercado de las exportaciones bolivianas con un valor de \$us 368 millones, seguido del MERCOSUR por \$us 267 millones, le sigue la CAN con un valor de \$us 71 millones. En cuanto a la balanza comercial se registró un superávit con el MERCOSUR por \$us 49 millones y la ALADI por \$us 22 millones.