



Gobierno del Estado Plurinacional de

BOLIVIA

Ministerio de
Relaciones Exteriores

Viceministerio de
Comercio Exterior
e Integración

Viceministerio de Comercio Exterior e Integración

Nº009-2020

COMEX

PANDO



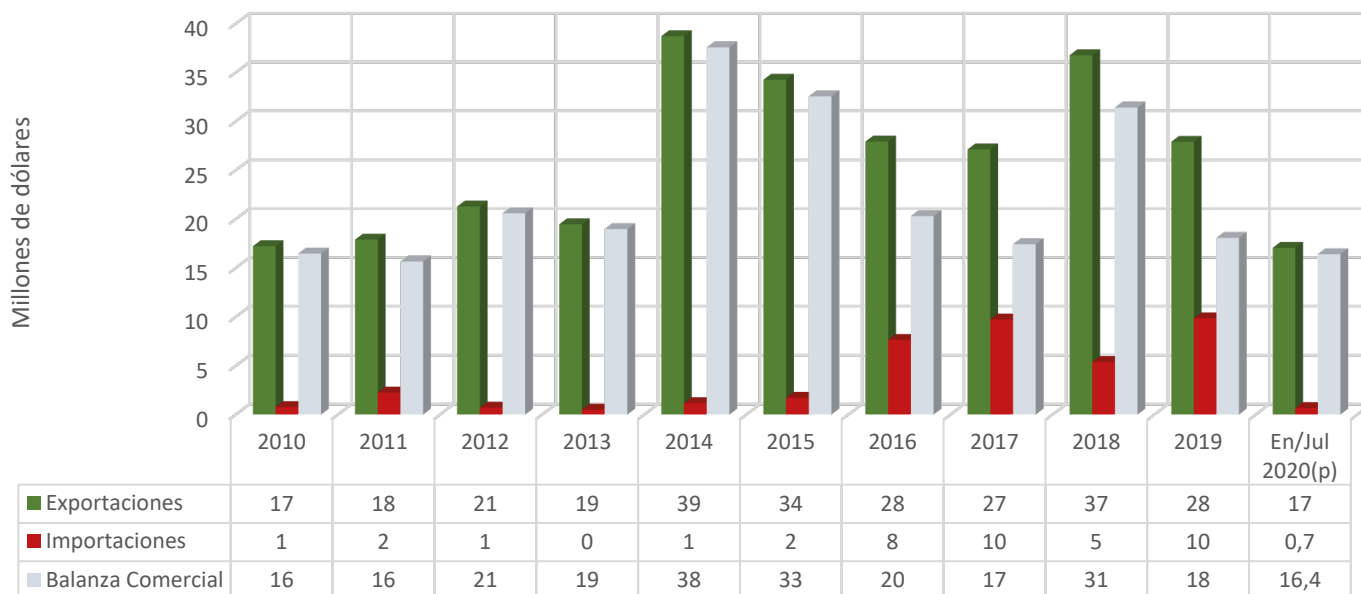
Herramienta informativa sobre el
comercio exterior de **PANDO**

Intercambio Comercial por Departamento

Comercio de Pando con el mundo

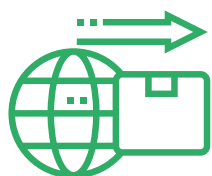
(Datos a julio de 2020)

EXPORTACIONES, IMPORTACIONES Y BALANZA COMERCIAL PANDO – MUNDO

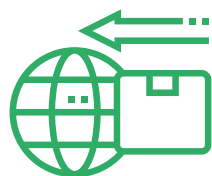


Fuente: VCEI con base en datos del INE.

Hasta julio de 2020, Pando fue el 9° departamento exportador y el 9° importador de Bolivia.



Exportaciones:
\$us 17 millones
(11.3 % menos respecto a julio 2019)



Importaciones:
\$us 0.7 millones
(82.5 % menos respecto a julio 2019)

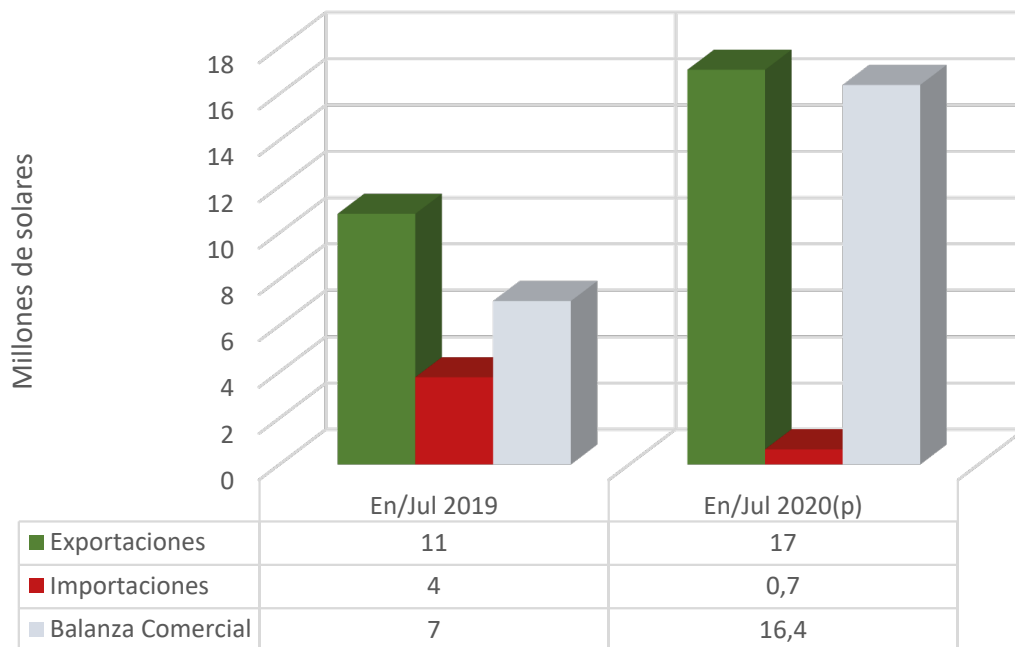


Balanza Comercial:
Saldo positivo de \$us 16.4 millones

Fuente: VCEI en base a datos del INE.

Exportaciones, Importaciones y Balanza Comercial

(Enero a Julio 2019 y 2020 en millones de \$us)



Fuente: VCEI con base en datos del INE.

Exportaciones y destino:

Con datos a julio 2020, el principal destino para las ventas al exterior de Pando es Estados Unidos (37%) con \$us 6.2 millones, seguido de Reino Unido (19%) con \$us 3.2 millones y Alemania (15%) con \$us 2.5 millones, respectivamente.

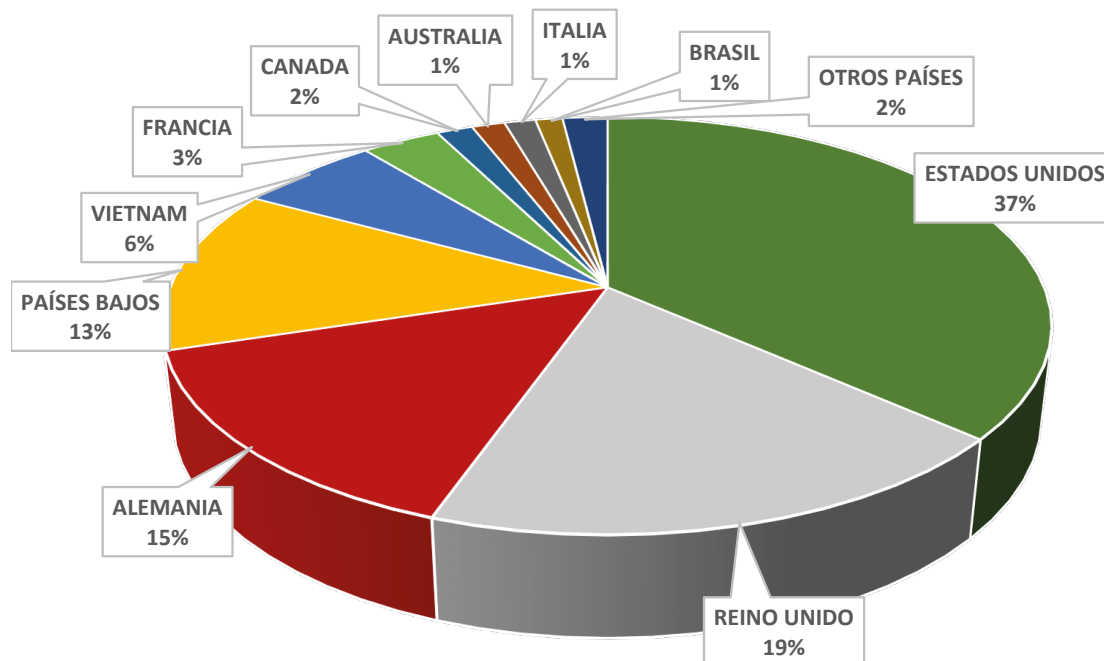
Productos	Valor en millones de \$us
Castaña	10,5
Maderas	1,4
Oro	5,2
Total exportaciones	17,0

Fuente: VCEI con base en datos del INE.

Exportaciones según principales países de destino



(Enero a Julio 2019 y 2020)



Fuente: VCEI con base en datos del INE.

Importaciones y origen:

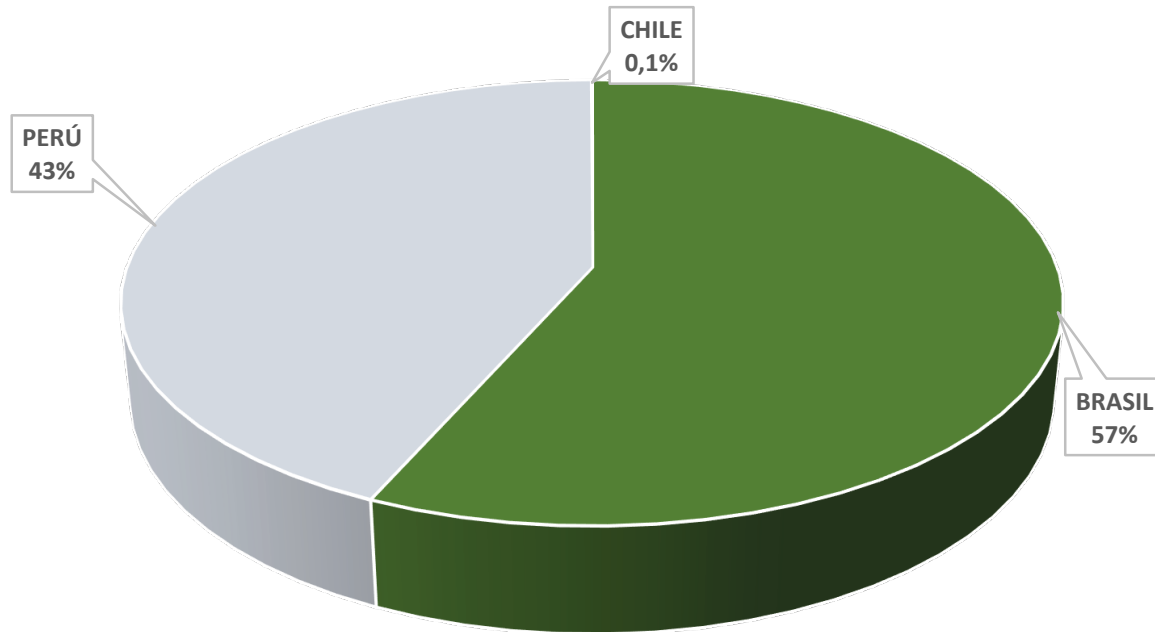
Con datos a julio 2020, el principal origen de compras del exterior de Pando, fue Brasil (57%) con \$us 371 mil, seguido de Perú (43%) con \$us 283 mil y Chile (0.1%) con \$us 0.46 mil.

Productos	Valor en miles de \$us
Cemento Portland	283,3
Grava, piedra partida o triturada, utilizado para hormigón	173,9
Salchichas y productos análogos de carne	97,1
Betún de petróleo, coque de petróleo	73,1
hornos industriales y sus partes	14,9
Efectos de construcción de materiales plásticos	5,6
Carne y despojos de carne de ganado porcino	2,0
Piedras de construcción o de talla, labradas	1,8
Carne de ganado bovino, fresca o refrigerada	1,0
Calzados	0,8
Neumáticos nuevos, del tipo utilizado en automóviles	0,5
Baúles, maletas, neceseres, maletines	0,5
Carne de ganado porcino, fresca	0,3
Aparatos eléctricos para telefonía	0,3
Partes, y accesorios para usar exclusiva con aparatos	0,2
Otros productos y preparados químicos	0,2
Otras importaciones	0,8
Total importaciones	656,1

Fuente: VCEI con base en datos del INE.

Importaciones según principales países de destino

(Enero a Julio 2019 y 2020)



Fuente: VCEI con base en datos del INE.

Unidad de Análisis e Inteligencia Comercial
Dirección General de Promoción de Exportaciones, Acuerdos Comerciales e Inversión
Viceministerio de Comercio Exterior e Integración
Ministerio de Relaciones Exteriores

(24/08/2020)