



Gobierno del Estado Plurinacional de

BOLIVIA

Ministerio de
Relaciones Exteriores

Viceministerio de
Comercio Exterior
e Integración

VICEMINISTERIO DE COMERCIO EXTERIOR E INTEGRACIÓN

Nº004-2020

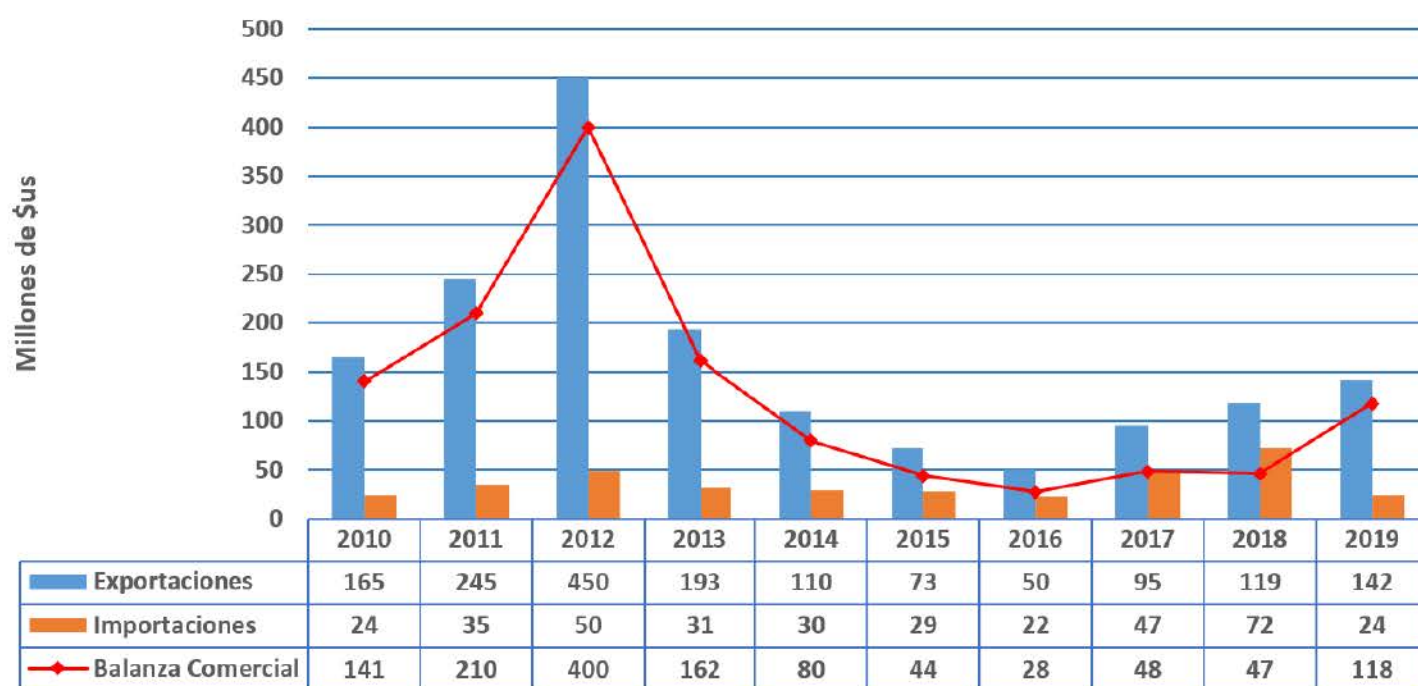
COMEX CHUQUISACA

Herramienta informativa sobre el comercio
exterior de los departamentos de Bolivia

COMERCIO EXTERIOR DE CHUQUISACA



EXPORTACIONES, IMPORTACIONES Y BALANZA COMERCIAL CHUQUISACA - MUNDO



Fuente: Elaboración VCEI con base en datos del INE

Hasta diciembre de 2019, Chuquisaca fue el 8° departamento exportador y el 7° importador de Bolivia.

- **EXPORTACIONES: 142 MILLONES DE DÓLARES (19,3% MÁS RESPECTO A LA GESTIÓN 2018).**
- **IMPORTACIONES: 24 MILLONES DE DÓLARES (67% MENOS RESPECTO A LA GESTIÓN 2018).**
- **BALANZA COMERCIAL: SALDO POSITIVO DE 118 MILLONES DE DÓLARES.**

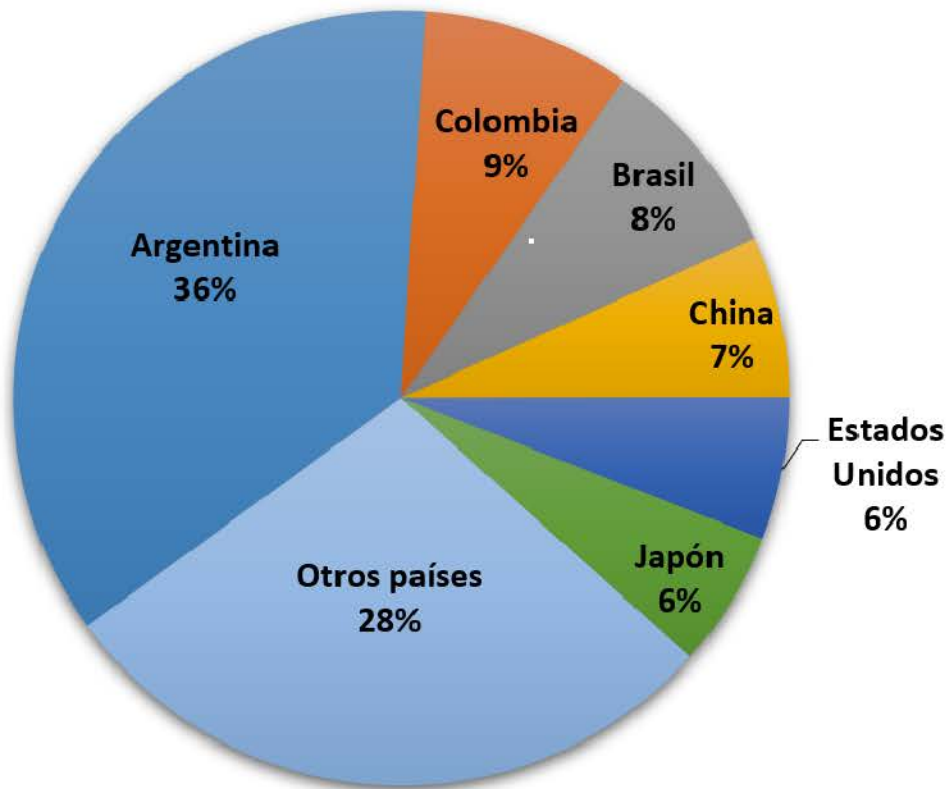
EXPORTACIONES Y DESTINO:

Productos	Valor en millones de \$us
Gas natural	49,6
Zinc	12,3
Sombreros	7,8
Plata	2,1
Orégano	1,6
Otras exportaciones	68,0
Total exportaciones	142,0

DE UN VALOR DE \$US 142 MILLONES EN EXPORTACIONES, EL PRINCIPAL DESTINO PARA LAS VENTAS AL EXTERIOR FUE ARGENTINA (36%) CON \$US 51 MILLONES, SEGUIDO POR COLOMBIA 9%, CON \$US 12 Y BRASIL (8%) CON \$US 11 MILLONES, SUCESIVAMENTE.

Fuente: Elaboración VCEI con base en datos del INE

CHUQUISACA: EXPORTACIONES SEGÚN PAÍS DE DESTINO A DICIEMBRE 2019 (EN PORCENTAJE)



IMPORTACIONES Y ORIGEN:

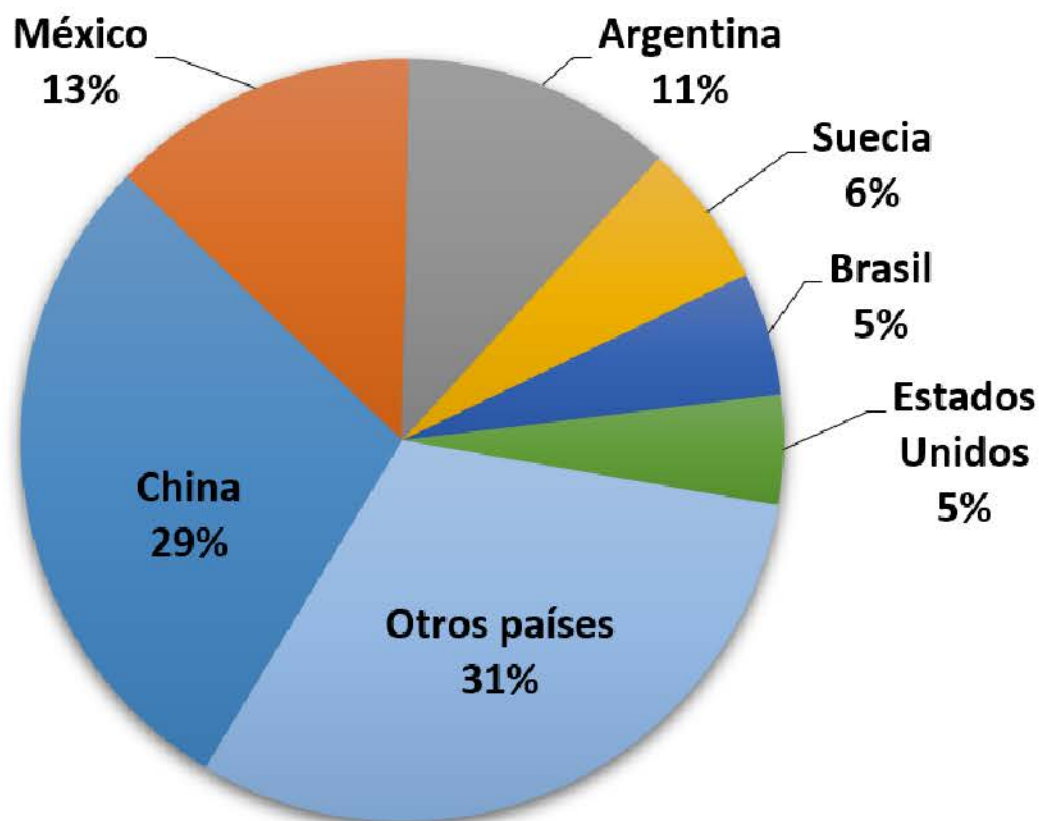
Fuente: Elaboración VCEI con base en datos del INE

Productos	Valor en millones de \$us
Pelo fino	2,4
Transformadores eléctricos con potencia menor a 500 KVA	1,6
Tractores para siembra	1,5
Otros tractores	1,4
Cemento	1,1
Otros transformadores eléctricos con potencia superior a 10.000 KVA	1,0
Otras importaciones	15,3
Total importaciones	24

DE UN VALOR DE \$US 24 MILLONES EN IMPORTACIONES, EL PRINCIPAL ORIGEN DE COMPRAS DEL EXTERIOR FUE CHINA (29%) CON \$US 6,9 MILLONES SEGUIDO DE MÉXICO (13%) CON \$US 3,1 MILLONES Y ARGENTINA (11%) CON \$US 2,6 MILLONES, RESPECTIVAMENTE.

Fuente: Elaboración VCEI con base en datos del INE

CHUQUISACA: IMPORTACIONES SEGÚN PAÍS DE ORIGEN A DICIEMBRE 2019 (EN PORCENTAJE)



Fuente: Elaboración VCEI con base en datos del INE

ELABORADO POR LA UNIDAD DE ANÁLISIS PÓLITICO Y ECONÓMICO INTERNACIONAL
DIRECCIÓN GENERAL DE ACUERDOS COMERCIALES Y DE INVERSIÓN
VICEMINISTERIO DE COMERCIO EXTERIOR
MINISTERIO DE RELACIONES EXTERIORES
FECHA DE ELABORACIÓN - 28/04/2020