


002 - 2020

Viceministerio de Comercio Exterior e Integración - Cancillería Bolivia



Ficha Producto

Comercio de Papa



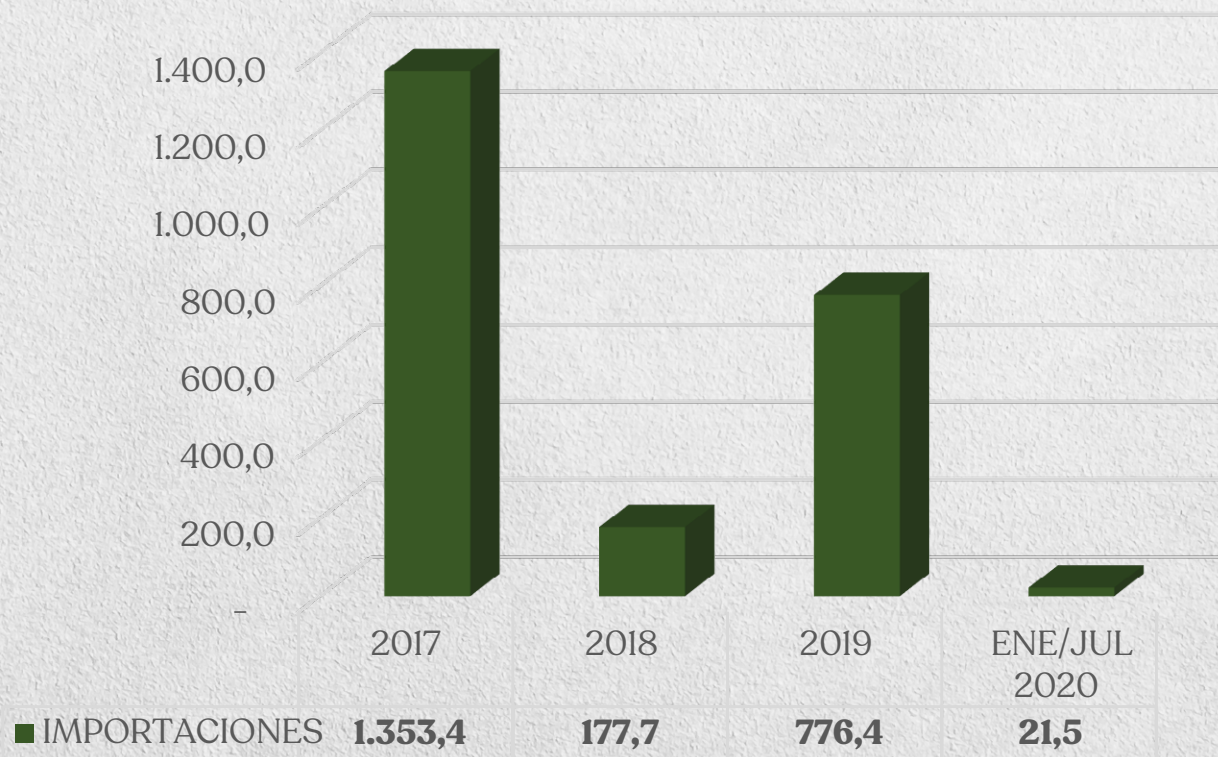
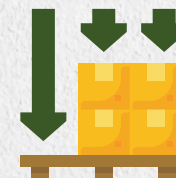
Ficha Producto

Comercio de Papa



Gráfico N° 1

Importaciones de Papa 2017 - 2020 (en miles de \$us)

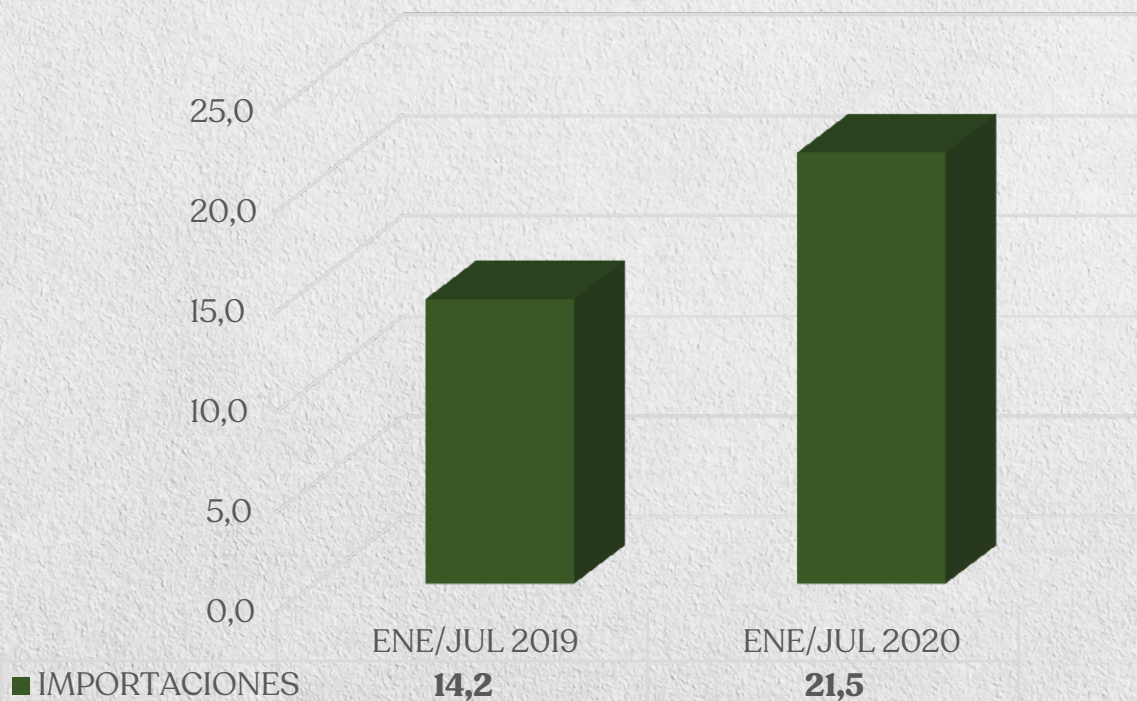
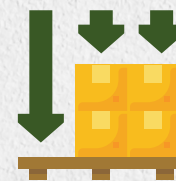


Fuente: VCEI con base en datos del INE.



Gráfico N° 2

Importaciones de Papa
(A julio de 2019-2020, en miles de \$us)
(en miles de \$us)



Fuente: VCEI con base en datos del INE.

Ficha Producto

Comercio de Papa

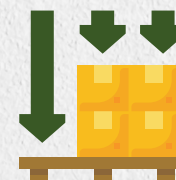
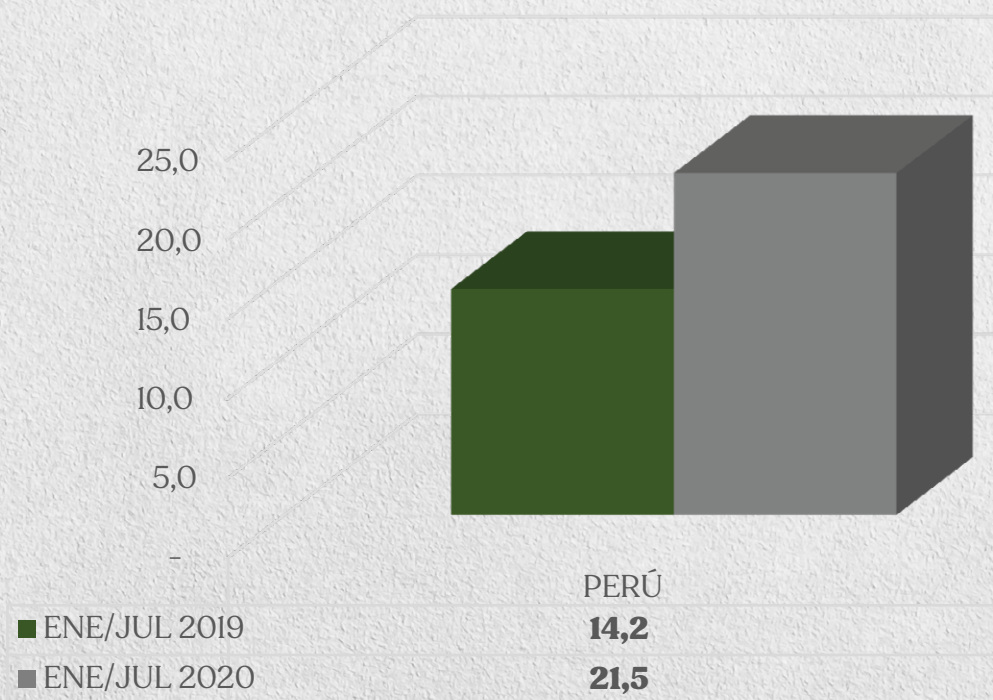


Gráfico N° 3

Importaciones de Papa Principales Proveedores (Ene a jul 2019 y 2020, en miles de \$us)



Fuente: VCEI con base en datos del INE.

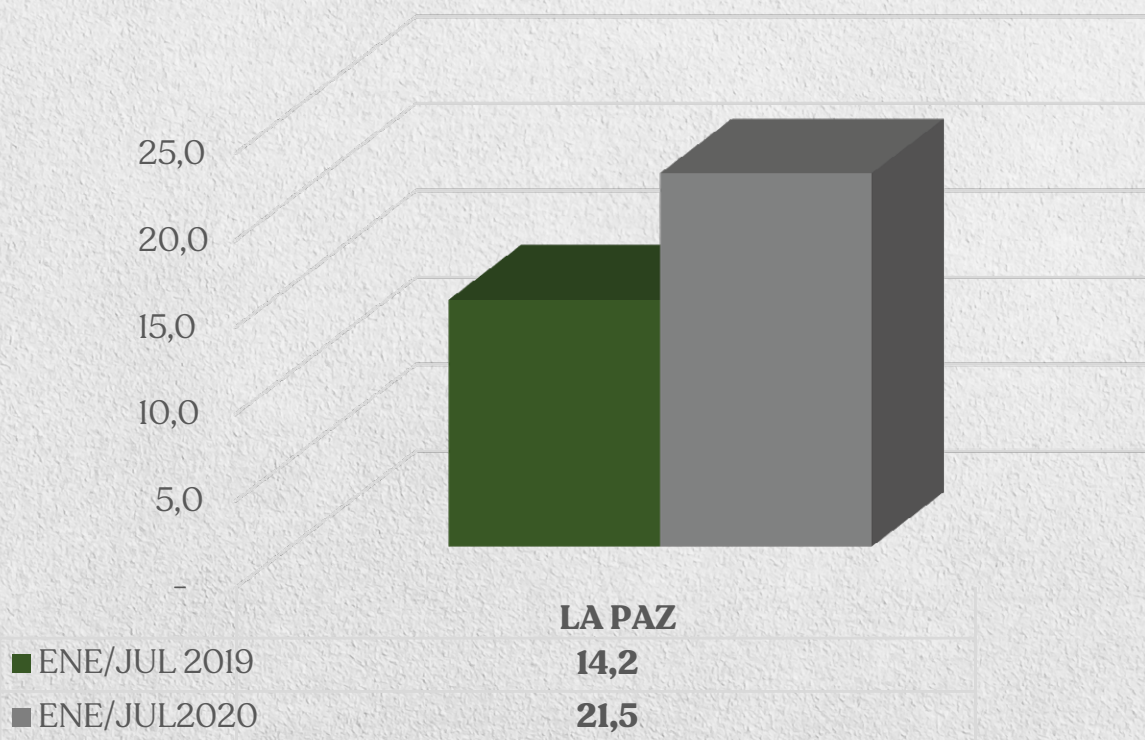
Ficha Producto

Comercio de Papa



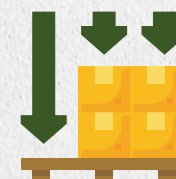
Gráfico N° 4

Importaciones de Papa por Departamento (Ene a jul 2019 y 2020, en millones de \$us)



Fuente: VCEI con base en datos del INE.

Ficha Producto

Comercio de Papa

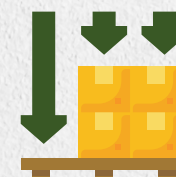
Cuadro N° 1

Importaciones de Papa Tubérculo, Congeladas, Fritas (A Julio 2020, en miles de \$us)

SUBPARTIDA	DESCRIPCION	DESCRIPCION NANDINA	VALOR \$US
0701900000	PAPAS EN TUBERCULO	LAS DEMAS PAPAS (PATATAS) FRESCAS O REFRIGERADAS	21.487
2004100000	PAPAS CONGELADAS PARA FREIR	PAPAS (PATATAS) PREPARADAS O CONSERVADAS,(EXCEPTO EN VINAGRE O EN ACIDO ACETICO),CONGELADAS	2.477.490
2005200090	PAPAS FRITAS	LAS DEMAS HORTALIZAS PREPARADAS O CONSERVADAS (Excepto en vinagre o en ácido acético) SIN CONGELAR, EXCEPTO LOS PRODUCTOS DE LA PARTIDA 20.06	1.603.601
TOTAL			4.102.578

Fuente: VCEI con base en datos del INE.

Ficha Producto

Comercio de Papa

Cuadro N° 1


Importaciones de Papa Tubérculo, Congeladas, Fritas (A Julio 2020, en miles de \$us)

SUBPARTIDA	DESCRIPCION	DESCRIPCION NANDINA	VALOR \$US
0701900000	PAPAS EN TUBERCULO	LAS DEMAS PAPAS (PATATAS) FRESCAS O REFRIGERADAS	21.487
2004100000	PAPAS CONGELADAS PARA FREIR	PAPAS (PATATAS) PREPARADAS O CONSERVADAS,(EXCEPTO EN VINAGRE O EN ACIDO ACETICO),CONGELADAS	2.477.490
2005200090	PAPAS FRITAS	LAS DEMAS HORTALIZAS PREPARADAS O CONSERVADAS (Excepto en vinagre o en ácido acético) SIN CONGELAR, EXCEPTO LOS PRODUCTOS DE LA PARTIDA 20.06	1.603.601
TOTAL			4.102.578

Fuente: VCEI con base en datos del INE.

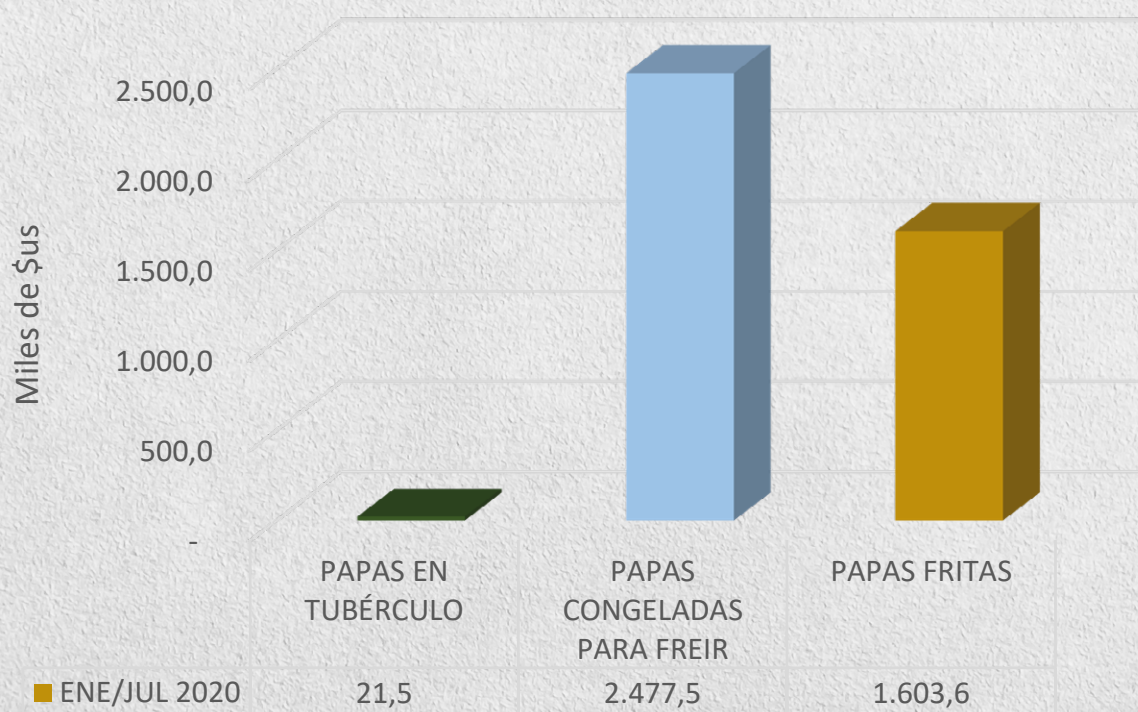
Ficha Producto

Comercio de Papa



Cuadro N° 5

Importaciones de Papa Tubérculo, Congeladas, Fritas (A Julio 2020, en miles de \$us)



La papa ocupa el 3385° puesto dentro de los productos importados (5238 mil) con \$us 21.5 miles a julio 2020.

Fuente: VCEI con base en datos del INE.