

001-2020

Viceministerio de Comercio Exterior e Integración - Cancillería Bolivia



Ficha Producto

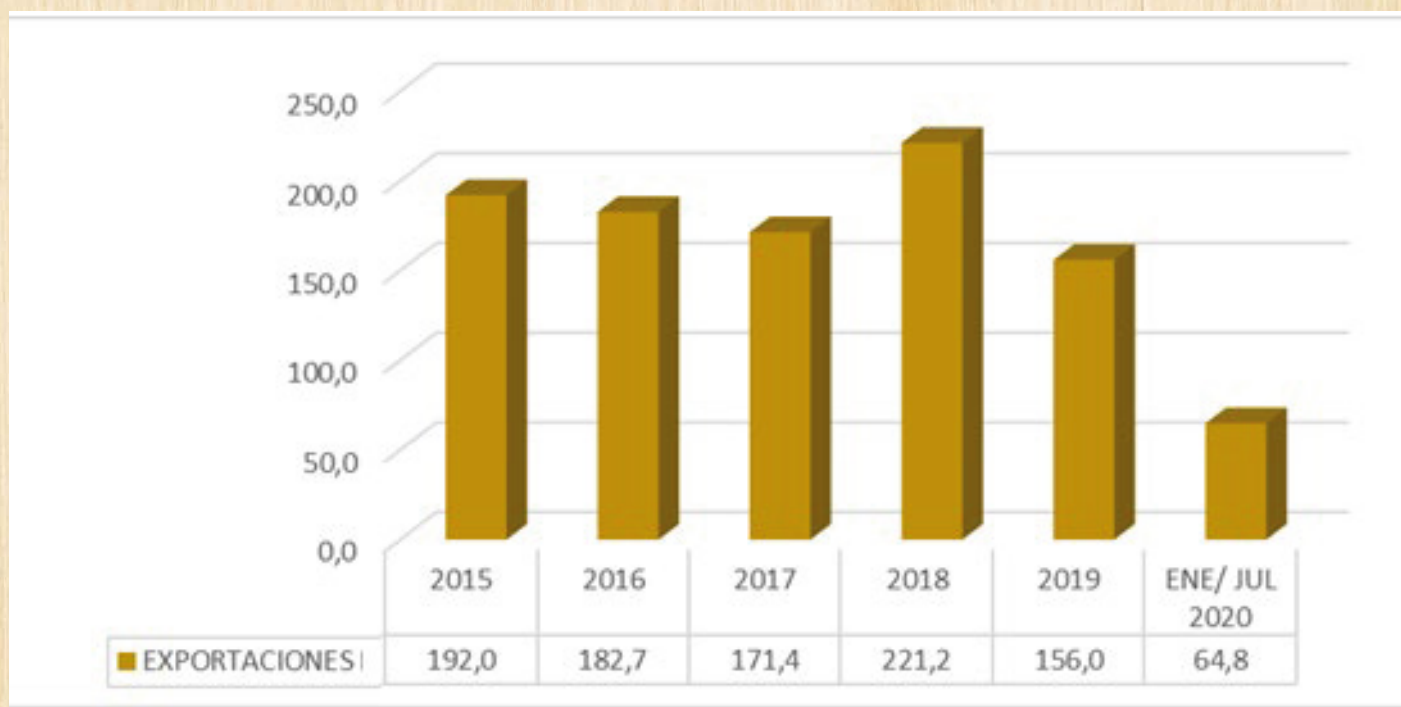
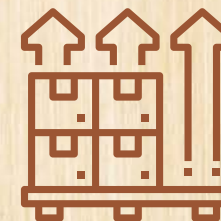
Comercio de Castaña



Ficha Producto
Comercio de Castaña



Gráfico N° 1
Exportaciones de Castaña
2015 – 2020 (en millones de \$us)



Fuente: VCEI con base en datos del INE.

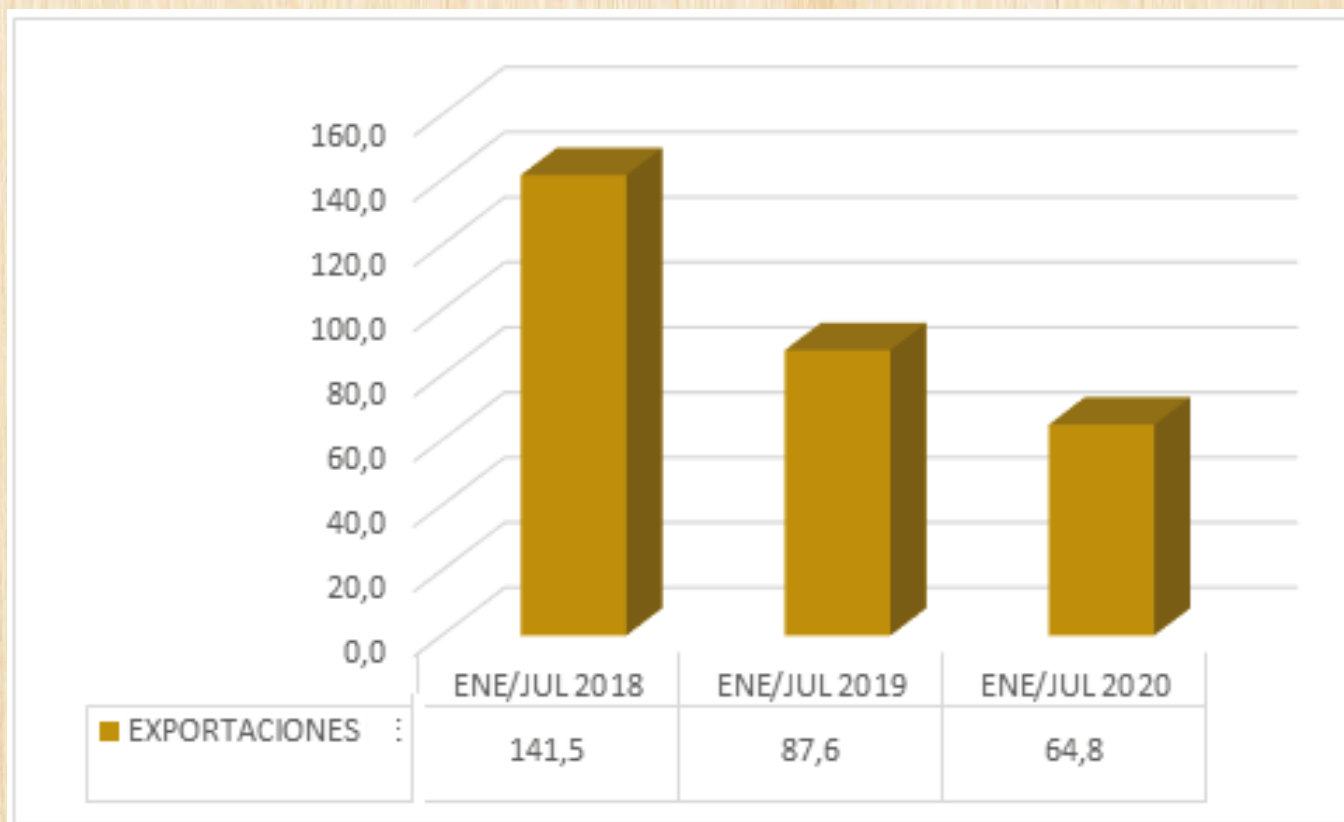


Gráfico N° 2

Exportaciones de Castaña



(A julio de 2018-2019-2020, en millones de \$us)
(en millones de \$us)



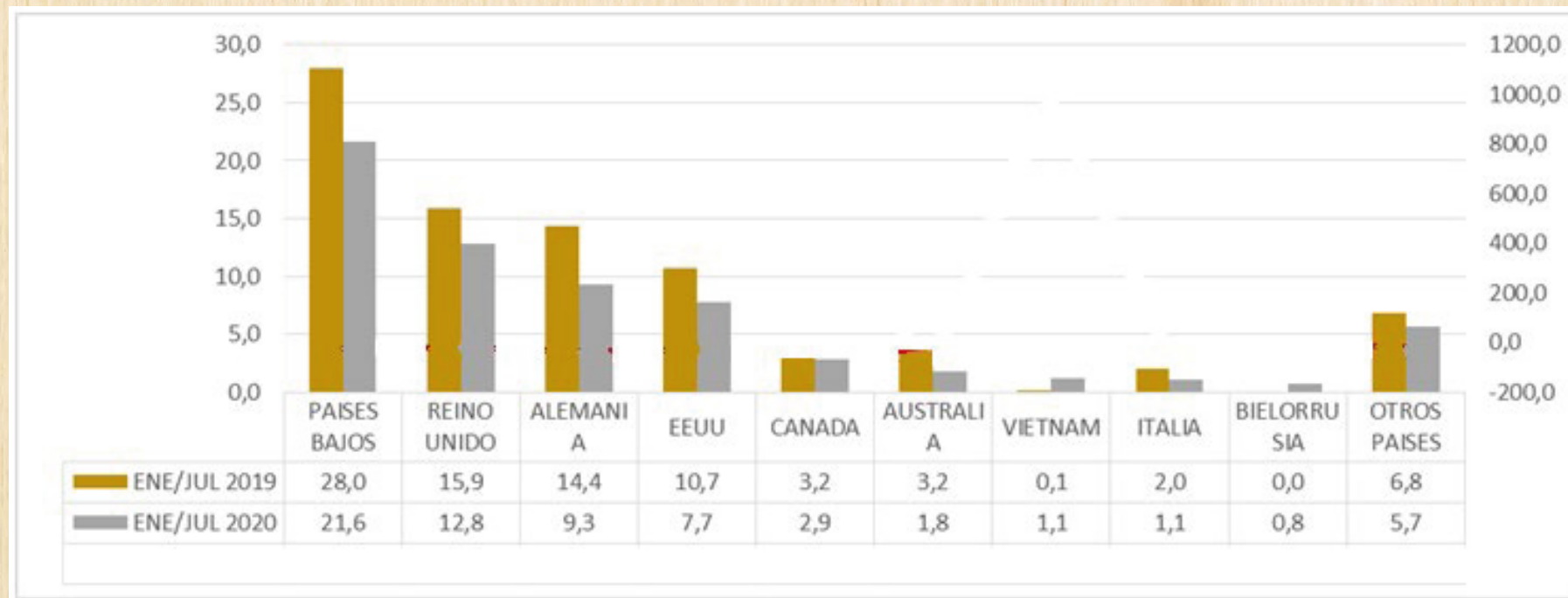
Fuente: VCEI con base en datos del INE.

Ficha Producto
Comercio de Castaña



Gráfico N° 3

Exportaciones, de Castaña Principales Destinos
(A julio de 2019-2020, en millones de \$us)
 (en millones de \$us)



Fuente: VCEI con base en datos del INE.

Viceministerio de Comercio Exterior e Integración - Cancillería Bolivia

Ficha Producto

Comercio de Castaña



Viceministerio de Comercio Exterior e Integración - Cancillería Bolivia

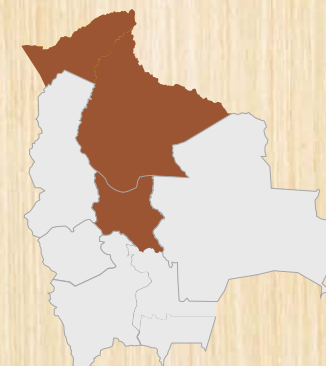
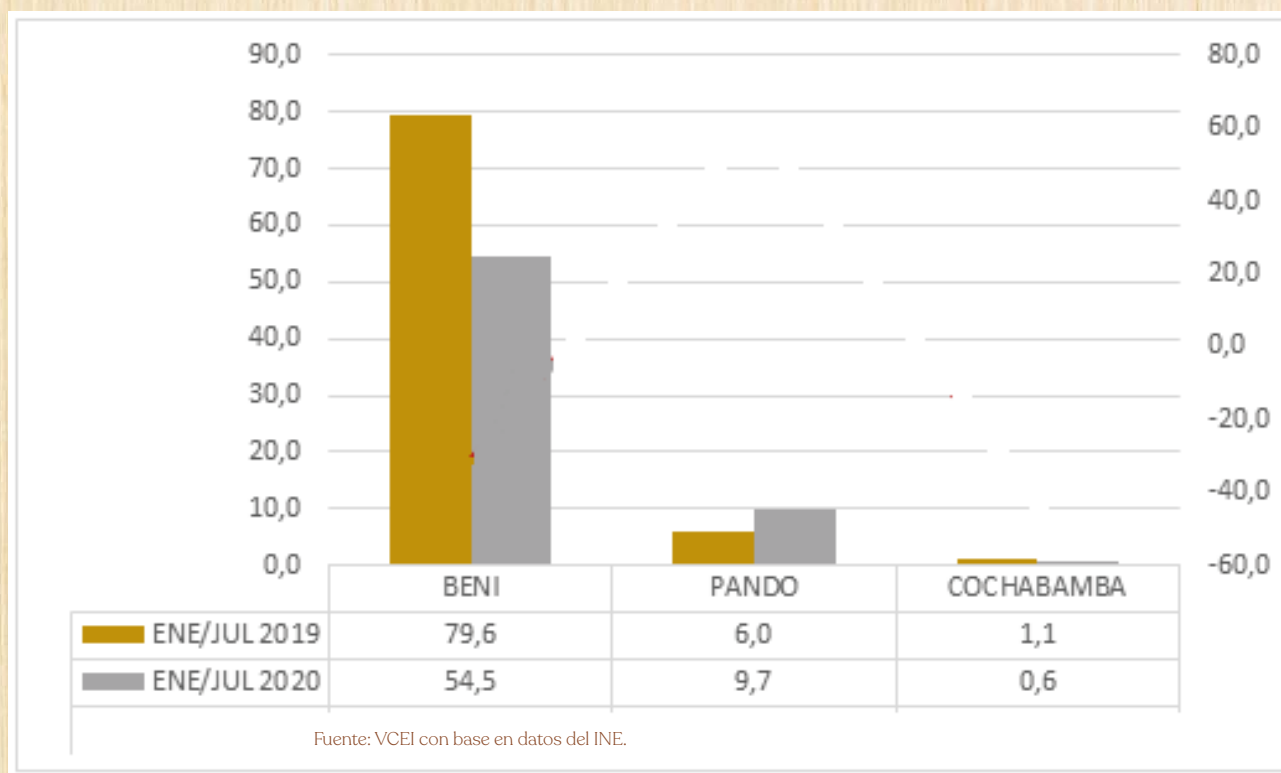
Gráfico N° 4

Exportaciones, de Castaña por Departamento

(A julio de 2019-2020, en millones de \$us)

(en millones de \$us)

Fuente: VCEI con base en datos del INE.



La castaña ocupa el 2° lugar dentro de las exportaciones de productos no tradicionales con \$us 64,8 millones a julio 2020



DOCUMENTACION PARA EXPORTACIÓN

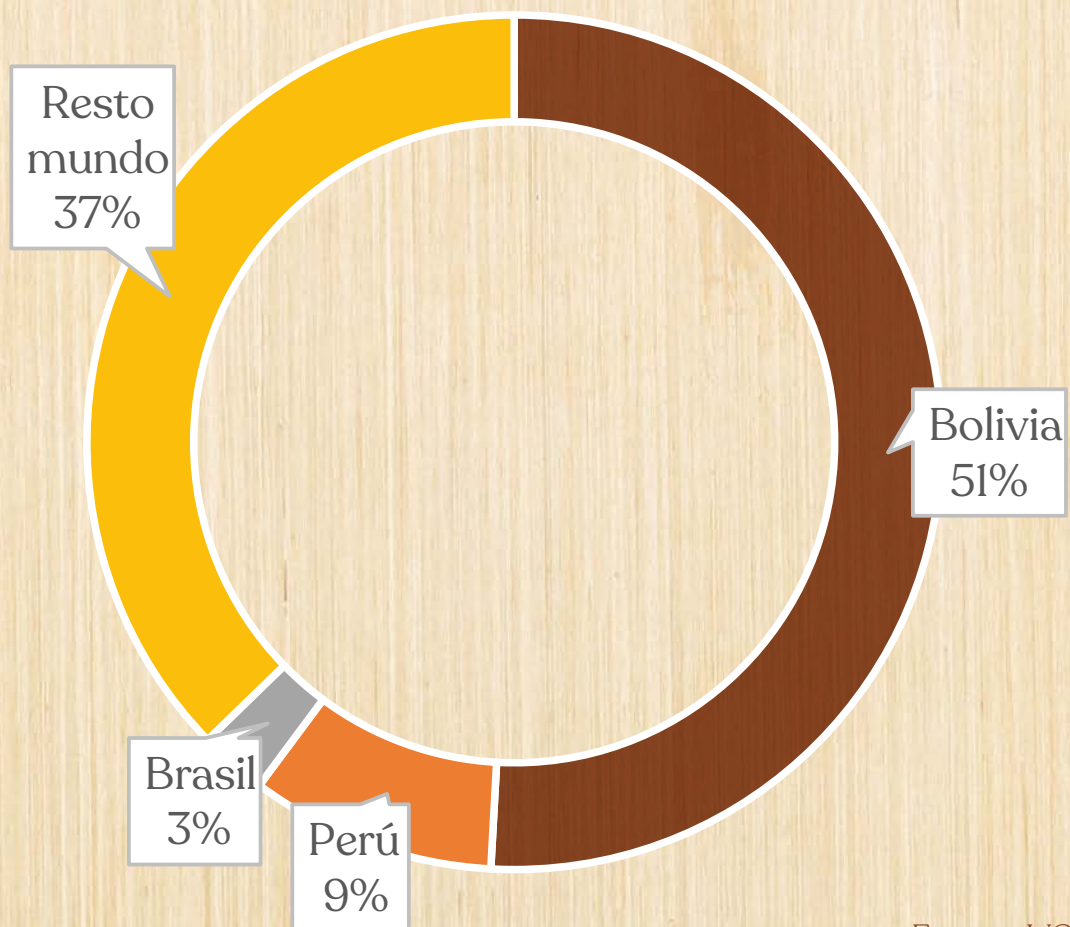
DOCUMENTO	ENTIDAD EMISORA
Factura comercial	EMPRESA
Lista de empaque	EMPRESA
Certificado fitosanitario	SENASAG
Certificado de inocuidad alimentaria	SENASAG
Certificado de origen	SENAVEX
Certificado forestal de origen para exportación de productos maderables	ABT
carta porte (CRT)	EMP. TRANSPORTE
Manifiesto internacional de carga	EMP. TRANSPORTE

Fuente: VCEI con base en datos del INE.





Gráfico N° 5
Principales Países Exportadores de Castaña
(ene a jul 2020, en % de representación)



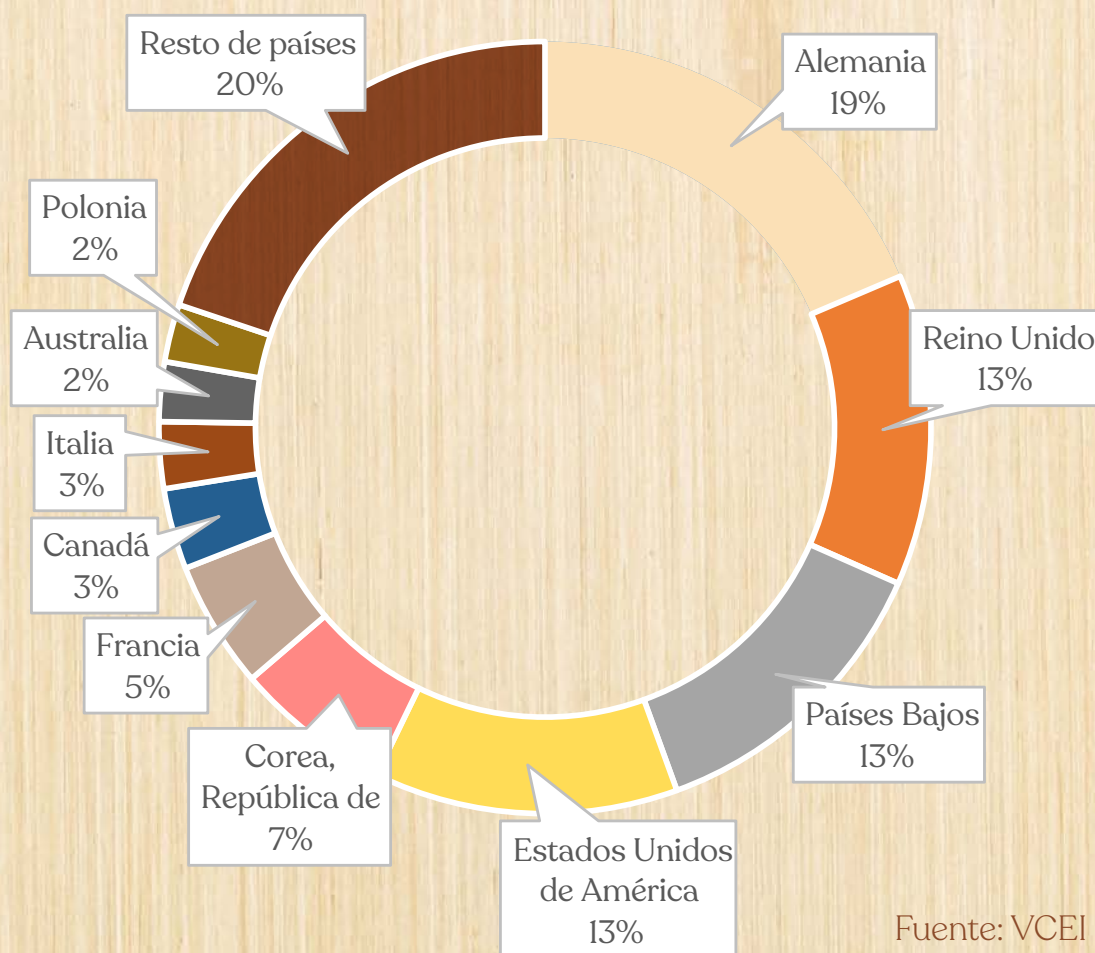
Fuente: VCEI con base en datos del INE.



Gráfico N° 6

Principales Países Importadores de Castaña

(ene a jul 2020, en % de representación)



Fuente: VCEI con base en datos del INE.

Ficha Producto
Comercio de Castaña



Viceministerio de Comercio Exterior e Integración - Cancillería Bolivia

Ferias y Ruedas de Negocios con Potencial Exportador

NOMBRE DEL EVENTO	HERRAMIENTA	TIPO	FECHA INICIO	FECHA DE FIN	CIUDAD	PAÍS	WEB DEL EVENTO
	(Feria, Rueda, Misión)	(Propia, Coorganizada)	(dd/mm)	(dd/mm)			
Misión Comercial Superfood Medio Oriente	Misión Comercial	Propia	25oct	28oct	Dubai	Emiratos Árabes Unidos	https://match.promperu.gob.pe/Home/Agronegocios
Misión Comercial	Misión Comercial	Propia	07nov	13-nov	Seúl, Beijing, Taipéi	Corea del Sur, China, Taiwán	https://match.promperu.gob.pe/Home/Agronegocios
Rueda de Negocios Spirit of Peru	Rueda de Negocios	Propia	25nov	27-nov	Lima	Perú	https://match.promperu.gob.pe/Home/Agronegocios

Unidad de Análisis e Inteligencia Comercial
 Dirección General de Promoción de Exportaciones, Acuerdos Comerciales e Inversión
 Viceministerio de Comercio Exterior e Integración
 Ministerio de Relaciones Exteriores

Elaborado: 07/09/2020